

|                                   |             | Kapitel                 | Seite |   |                          | nähere Bezeichnung                                      |                      |
|-----------------------------------|-------------|-------------------------|-------|---|--------------------------|---|----------------------|
| <b>Wirtschaftsplan</b>            |             | 1                       | 1     | - | 1                        | Inhaltsverzeichnis                                      |                      |
|                                   |             | 2                       | 2     | - | 4                        | Beschlussfassung W.-Plan                                |                      |
|                                   |             | 3                       | 5     | - | 7                        | Vorbericht zum Wirtschaftsplan                          |                      |
|                                   |             | 4                       | 8     | - | 11                       | Investitionsplan für zu beschließenden Wirtschaftsplan  |                      |
|                                   | <b>2025</b> | 5                       | 12    | - | 12                       | Finanzplan  |                      |
| <b>Kanalwerk</b>                  |             | 6                       | 13    | - | 16                       | Investition im laufenden Jahr                           |                      |
|                                   |             | 7                       | 17    | - | 18                       | Abschreibungsvorschau                                   |                      |
|                                   |             | 8                       | 19    | - | 20                       | Schuldendienst  |                      |
|                                   |             | 9                       | 21    | - | 21                       | 5- Jahres - Finanzplanung                               |                      |
|                                   |             | 10                      | 22    | - | 22                       | Abschreibung nach Kostenstellen                         |                      |
|                                   |             | 11                      | 23    | - | 23                       | Beitragsveranlagungen                                   |                      |
|                                   |             | 12                      | 24    | - | 25                       | Auflösung der Empfangenen Ertragszuschüsse              |                      |
| <b>Verbandsgemeinde Eisenberg</b> |             | 13                      | 26    | - | 26                       | Mindestgewinn - Gebühr                                  |                      |
|                                   |             | 14                      | 27    | - | 28                       | Kalkulation der Entgelte                                |                      |
|                                   |             | 15                      | 29    | - | 34                       | Erläuterungen zur Gewinn- und Verlustrechnung           |                      |
|                                   |             | 16                      | 35    | - | 35                       | Gewinn- und Verlustrechnung                             |                      |
|                                   |             | 17                      | 36    | - | 36                       | Kostenträgerrechnung                                    |                      |
|                                   |             | 18                      | 37    | - | 39                       | Stellenplan / Stellenübersicht VG-Werke (nachrichtlich) |                      |
|                                   |             | Eisenberg ( Pfalz), den |       |   | <i>gez. Lorentz</i>      | <i>gez. Lill</i>  | <i>gez. Frey</i>     |
|                                   |             | 25.11.2024              |       |   | <i>kaufm. Werkleiter</i> | <i>techn. Werkleiter</i>                                | <i>Bürgermeister</i> |

## Beschlussfassung über den Wirtschaftsplan

2025

2

Der Werksausschuss nimmt die Ausführungen zum Wirtschaftsplan  
"Kanalwerk der Verbandsgemeinde Eisenberg"  
zur Kenntnis und empfiehlt dem Verbandsgemeinderat diesen wie folgt zu beschließen.

### 1. Erfolgsrechnung

|   | Planzahlen<br>2025 | Planzahlen<br>2024 | Hochrechnung<br>2024 | Istzahlen<br>2023 |
|---|--------------------|--------------------|----------------------|-------------------|
| Erträge laut Gewinn- und Verlustrechnung      | 3.565.662          | 3.557.550          | 3.556.912            | 3.524.080         |
| Aufwendungen laut Gewinn- und Verlustrechnung | -3.482.524         | -3.375.658         | -3.454.800           | -3.420.179        |
| ergibt ein rechnerisches Jahresergebnis       | 83.138             | 181.892            | 102.112              | 103.901           |

anteilmäßiger Mindestgewinn in % ca.

25%

### 2. Finanzrechnung

|   |           |           |           |           |
|---|-----------|-----------|-----------|-----------|
| Investitionen betragen laut Finanzplan / Bilanz | 2.710.000 | 2.781.000 | 976.500   | 1.457.000 |
| Darlehensneuaufnahmen festgesetzt/aufgenommen   | 200.000   | 1.000.000 | 1.000.000 | 1.000.000 |

## Beschlussfassung über den Wirtschaftsplan

2025

2

### 3. Festlegung über die prozentuale Verteilung der entgeltfähigen Kosten

Die Verbandsgemeinde erhebt zur Abgeltung der investitionsabhängigen Kosten (Abschreibungen und Zinsen), soweit diese nicht durch Erhebung einmaliger Beiträge finanziert sind, sowie zur Abgeltung der übrigen Kosten der Einrichtung oder Anlage Gebühren. Wiederkehrende Beiträge werden nicht erhoben.

Benutzungsgebühren werden für die Einleitung von Schmutz- und Niederschlagswasser erhoben.

Bei teilweise leitungsgebunden entsorgten Grundstücken (Kleinkläranlagen mit Überlauf in die Kanalisation) wird die Benutzungsgebühr (Schmutzwasser) für die Abfuhr und Beseitigung sowie für die Einleiten des Schmutzwassers erhoben. Die Gebührensätze sind im gesamten Gebiet des Einrichtungsträgers einheitlich.

Die entgeltfähigen Kosten für das Schmutzwasser betragen für das Jahr

2025

**1.967.585 €**

von diesen Kosten werden  
und

**8,00%**

**92,00%**

als Grundgebühr

als Benutzungsgebühr erhoben.

## Beschlussfassung über den Wirtschaftsplan

2025

2

### 4. Festsetzung der laufenden Entgelte

| Bezeichnung mit Angabe der Mengen/Maßeinheit         |                        |                     |
|--|------------------------|---------------------|
| Schmutzwassergebühren                                |                        | je cbm              |
|  |                        | Grundgebühr         |
| sonstige<br>Gebühr                                   | Grubenentleerung       | je cbm              |
|  | Fäkalschlambeseitigung | je cbm              |
|  | Kleineinleitergebühr   | je Person           |
| Niederschlagswassergebühren                          |                        | je qm               |
|  |                        | Grundgebühr         |
| Kostenerstattung gegenüber den Straßenbaulastträgern |                        | je qm Straßenfläche |

| 2025  | 2024          | 2023          |
|---|---------------|---------------|
| <b>3,13 €</b>                                 | <b>3,13 €</b> | <b>3,13 €</b> |
| 36,00 €                                       | 36,00 €       | 36,00 €       |
| 13,15 €                                       | 13,15 €       | 13,15 €       |
| 14,45 €                                       | 14,45 €       | 14,45 €       |
| 17,90 €                                       | 17,90 €       | 17,90 €       |
| 1,04 €  | 1,04 €        | 1,04 €        |
| 0,00 €  | 0,00 €        | 0,00 €        |
| 0,51 €  | 0,46 €        | 0,38 €        |
| Vorauszahlung, Abrechnung erfolgt mittels BAB |               |               |

### 4. Festlegung des Einmalbeitrages

Festlegung des Einmalbeitragssatzes bei der erstmaligen Erschließung eines Grundstückes an die öffentliche Abwasserbeseitigung gem. Entgeltsatzung Abwasserbeseitigung Verbandsgemeinde Eisenberg

|                      |                |                                    |
|----------------------|----------------|------------------------------------|
| Schmutzwasser        | <b>10,63 €</b> | je qm gewichtete Grundstücksfläche |
| Niederschlagswasser  | <b>22,80 €</b> | je qm gewichtete Grundstücksfläche |
| Straßenoberfl.-entw. | <b>24,45 €</b> | je qm Straßenfläche                |

Für die Abwasserbeseitigung der VG - Eisenberg wird ein selbständiger Eigenbetrieb geführt. Die techn. Betreuung der Anlagen, insbesondere der Kläranlage, der Pumpwerke, Regentlastungsbauwerke sowie des Leitungsnetzes erfolgt durch eigene Mitarbeiter des Werkes.

Das Rechnungsjahr des Eigenbetriebes läuft mit dem Rechnungsjahr der VG - Eisenberg. Der Wirtschaftsplan entspricht zeitlich somit dem Kalenderjahr. Dem Plan ist ein Erfolgsplan und ein Vermögensplan beigefügt. Der Plan wurde nach den Vorschriften der Eigenbetriebs- und Anstaltsverordnung und des BiRiLiG erstellt.

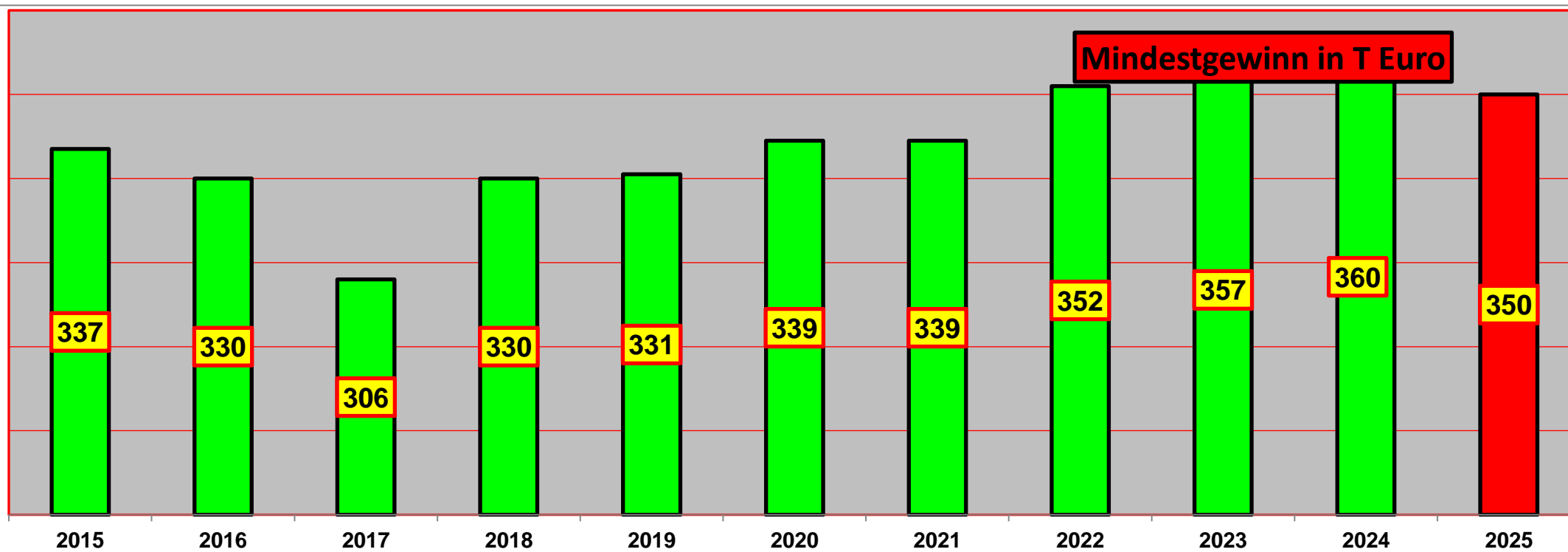
Der **Erfolgsplan** enthält sämtl. voraussehbaren Erträge und Aufwendungen und ist nach den Vorschriften der EigAnVO in Staffelform gegliedert. Der **Vermögensplan** enthält alle vom Erfolgsergebnis unabhängigen vermögenswirksamen Einnahmen und Ausgaben, soweit sie voraussehbar sind.

Insbesondere enthalten die Vermögenspläne die zur Ausführung vorgesehenen Anlageänderungen und deren Finanzierungsmittel.

2025

3

Seit Beschlussfassung der W.-pläne für das Jahr 1998 wurde innerhalb der Entgelte 50 % des sogenannten Mindestgewinnes berücksichtigt. Dieser errechnet sich aus 1,6 % des Sachanlagevermögens zu Beginn eines jeweiligen Wirtschaftsjahres und hat sich seit dem genannten Jahr wie folgt entwickelt.



|                         |                          |                          |                      |                                     |
|-------------------------|--------------------------|--------------------------|----------------------|-------------------------------------|
| 2006 = 3,13 je cbm      | 2007 - 2010: 3,67 je cbm | 2011-2013: 3,43 € je cbm | 2013 = 3,43 € je cbm | 2014-2016 = 3,28 € ; ab 2017 3,13 € |
| 32,00 € je HAS bis 2009 |                          | ab 2010 36,00 € je HAS   |                      |                                     |
| 0,77 € je qm            |                          | 0,87 € je qm             |                      | 1,04 € je qm                        |

Wie im Zwischenbericht für 2024 schon erwähnt, wird es immer schwieriger werden, den in der Satzung festgelegten hälftigen Mindestgewinn zu erwirtschaften. Um die Kosten verursachungsgerecht kostendeckend zu kalkulieren, müsste die Schmutzwassergebühr um 11 Cent auf 3,24 € erhöht werden. Die Gebühr für die Zähler ebenfalls um 0,85 € auf 36,85 €. Das wird trotz dieser Diskrepanz einen Gewinn erwirtschaften, haben wir im Prinzip den "Nebengeschäften" wie BHKW-Vergütung, Miet u.-Pachterträge zu verdanken. Hinzu kommt, dass die Förderung bzw. Vergütung für die BHKW-Einspeisung in 3 bis 4 Jahren wegfällt. Daher wurde ja schon im Wirtschaftsplan 2024 angedeutet in Zukunft einen wiederkehrenden Beitrag zu erheben. Dies wird nun voraussichtlich 2026 erfolgen, die Vorbereitungen hierzu laufen schon.

Wenden wir uns nun den geplanten Investitionen 2025 zu. Die meisten Projekte wurden bereits 2023 oder 2024 begonnen wie im Zwischenbericht bereits erläutert. Neu eingeplant wurde ein Bürocontainer auf der Kläranlage da der vorhandene Platz zu eng wurde. Herr Gabel hat seine Weiterbildung zum Meister erfolgreich bestanden und übernimmt damit mehr Tätigkeiten im Büro und benötigt hierfür einen Arbeitsplatz. Es wird eine Studie zur Energieeffizienz von Pumperwerken durchgeführt, diese wird mit 30 % bezuschusst. Auch muss für das Pumpwerk in Rosenthal eine speziell entwickelte Pumpe angeschafft werden. Fertig werden soll die Überdachung des Schlammagerplatzes der Kläranlage. Für die Zukunft, jedoch noch nicht konkret geplant, ist vorgesehen, Grundstücke für die Errichtung von PV-Anlagen zu erwerben.

| Investitionsplan und Entwicklung der Abschreibungen für                        |                  |        |                                      |                 |                         | 2025         | 4             |
|--|------------------|--------|--------------------------------------|-----------------|-------------------------|--------------|---------------|
| Investitionsvolumen von  |                  |        | 2.710.000                            |                 | im kommenden Jahr       |              |               |
| Erhöhung der Abschreibung um   |                  |        | 26.300                               |                 | in den kommenden Jahren |              |               |
| unbebaute und bebaute Grundstücke  | Gesamtkosten     | Fertig | WPLAN ggf.<br>./.<br>Vorjahreskosten | Vorjahreskosten | Bilanzstichtag          | Abschreibung |               |
|  |                  |        |                                      |                 |                         | %-satz       | Summe         |
| <b>Kläranlage</b>  |                  |        |                                      |                 |                         |              |               |
| Optimierung Phosphatfällung  | 400.000          |        | 250.000                              | 16.800          | 0                       | 5,00%        | 0             |
| Überdachung Schlamm lagerplatz   | 350.000          |        | 150.000                              | 11.500          | 350.000                 | 5,00%        | 8.750         |
| Bürocontainer  | 20.000           |        |                                      |                 | 20.000                  | 5,00%        | 500           |
| <b>RÜB</b>   |                  |        |                                      |                 |                         |              |               |
| Retentionsfilterstudie VG Ebg RW Teil II<br>Beginn Ausführung RW Regenüberlauf | 1.300.000        |        | 600.000                              |                 |                         | 2,50%        | 0             |
| <b>Pumpwerke</b>   |                  |        |                                      |                 |                         |              |               |
| Studie Energieeffizienz Pumpwerke MW   | 36.000           |        |                                      |                 | 36.000                  | 5,00%        | 900           |
| Umstellung Pumpensteuerung Industriestr.<br>SW                                 | 25.000           |        |                                      |                 | 25.000                  | 5,00%        | 625           |
| Umstellung Pumpensteuerung KZH,<br>Grundweg MW                                 | 25.000           |        |                                      |                 | 25.000                  | 5,00%        | 625           |
| PW Rosenthal Pumpe MW  | 20.000           |        |                                      |                 | 20.000                  | 5,00%        | 500           |
| PW Rosenthal Betriebsgebäude MW  | 100.000          |        | 100.000                              |                 | 100.000                 | 5,00%        | 2.500         |
| <b>unbebaute u. beb. Grundstücke etc.</b>                                      | <b>2.276.000</b> |        | <b>1.100.000</b>                     | <b>28.300</b>   | <b>576.000</b>          |              | <b>14.400</b> |

# Investitionsplan und Entwicklung der Abschreibungen für

2025

4

## Erschließung - neu -

| Straße            | LN<br>gesamt     | HAS<br>gesamt | Fertig | WPLAN ggf.<br>/.<br>Vorjahrespl<br>ankosten | Vorjahreskosten |          | Bilanzstichtag |               | Abschreibung |       |              |
|-------------------|------------------|---------------|--------|---|-----------------|----------|----------------|---------------|--------------|-------|--------------|
|                   |                  |               |        |   | LN              | HAS      | LN             | HAS           | %-satz       | Summe |              |
| <b>Eisenberg</b>  |                  |               |        |   |                 |          |                |               |              |       |              |
| Seltenbach        | 5.000            |               |        |   |                 |          |                |               | 2,50%        | 3,33% | 0            |
| Staufer Str.      | 5.000            |               |        |   |                 |          |                |               | 2,50%        | 3,33% | 0            |
| Wingertsberg E    | 5.000            |               |        |   |                 |          |                |               | 2,50%        | 3,33% | 0            |
| <b>Ramsen</b>     |                  |               |        |   |                 |          |                |               |              |       |              |
| Gäßchespfad RW    | 870.000          | 20.000        |        | 435.000                                     | 147.000         |          |                |               | 2,50%        | 3,33% | 0            |
| Gäßchespfad SW    | 600.000          | 20.000        |        | 300.000                                     |                 |          |                |               | 2,50%        | 3,33% | 0            |
| Flurstr. SW       | 75.000           | 6.000         |        | 76.000                                      | 9.000           |          | 75.000         | 6.000         | 2,50%        | 3,33% | 1.037        |
| Flurstr. RW       | 45.000           | 6.000         |        | 46.000                                      | 0               |          | 45.000         | 6.000         | 2,50%        | 3,33% | 662          |
| <b>Kerzenheim</b> |                  |               |        |   |                 |          |                |               |              |       |              |
|                   | 0                | 0             |        | 0   |                 | 0        |                |               | 2,50%        | 3,33% | 0            |
| <b>Summe</b>      | <b>1.605.000</b> | <b>52.000</b> |        | <b>857.000</b>                              | <b>156.000</b>  | <b>0</b> | <b>120.000</b> | <b>12.000</b> |              |       | <b>1.700</b> |

# Investitionsplan und Entwicklung der Abschreibungen für

2025

4

**Sanierungen vom Leitungsnetz als auch deren Hausanschlüsse im öffentl. Bereich**

Fertig

WPLAN  
ggf. ./.  
Vorjahres  
kosten

Vorjahreskosten

Bilanzstichtag

Abschreibung

**Straße**

**LN**

**HAS**

LN

HAS

LN

HAS

%-satz

Summe

**Eisenberg**

Umlegung  
Verknüpfungspunkt  
Theaterstr>Kerzenh.>Pestal  
ozzistr. MW

200.000

200.000

2,50%

3,33%

2.500

Karl-Marx-Str. MW

100.000

**Kerzenheim**

Jahnstr. MW

40.000

10.000

40.000

10.000

2,50%

3,33%

667

Hirtengasse MW

40.000

0

40.000

40.000

2,50%

3,33%

500

**Ramsen**

Reparatur aus Videobefahrung  
Abs. II

700.000

700.000

700.000

2,50%

3,33%

8.750

**Summe**

980.000

110.000

740.000

0

0

980.000

10.000

9.250

# Investitionsplan und Entwicklung der Abschreibungen für

2025

4

| sonstiges Anlagevermögen |            | Gesamt | WPLAN<br>ggf. ./.<br>Vorjahres<br>kosten | Vorjahreskosten | Bilanzstichtag | Abschreibung |       |
|--------------------------|------------|--------|--|-----------------|----------------|--------------|-------|
|                          |            |        |  |                 |                | %-satz       | Summe |
| BGA                      | EDV kfm.   | 5.000  | 5.000                                    |                 | 5.000          | 13,00%       | 325   |
|                          | EDV techn. | 5.000  | 5.000                                    |                 | 5.000          | 13,00%       | 325   |
|                          |            | 0      | 0  |                 | 0              | 5,00%        | 0     |
| Fuhrpark                 |            | 0      | 0  |                 | 0              | 12,50%       | 0     |
|                          |            |        |  |                 |                |              |       |
| GWG                      |            | 3.000  | 3.000                                    |                 | 3.000          | 20,00%       | 300   |
|                          |            |        |  |                 |                |              |       |
|                          |            |        |  |                 |                | 10,00%       | 0     |
| sonstiges Anlagevermögen |            | 13.000 | 13.000                                   | 0               | 13.000         |              | 950   |

| <b>Finanzplan Wirtschaftsplan des Kanalwerkes für</b>                  |    |   | <b>2025</b>      | <b>5</b>         |
|--|----|---|------------------|------------------|
| <b>Finanzierungsmittel<br/>im Vermögensplan</b>                        | 1. | erwirtschafteter Jahresgewinn               | 83.138           | <b>3.461.000</b> |
|  | 2. | erwirtschaftete Abschreibung lt. G.u.V.     | 1.169.000        |                  |
|  | 3. | Empfangene Ertragszuschüsse                 | 85.000           |                  |
|  | 4. | Erhaltene Anzahlungen                       | 1.850.000        |                  |
|  | 5. | Darlehensneuaufnahme                        | <b>273.862</b>   |                  |
| <b>Investitionen und<br/>Veränderungen<br/>auf der<br/>Passivseite</b> | 1. | Tilgung langfristiger Darlehen              | 325.000          | <b>751.000</b>   |
|  | 2. | Auflösung der passivierten EEZ gem. EigAnVO | 426.000          |                  |
|  |    | a.) unbebaute und Bebaute Grundstücke       | 600.000          | <b>2.710.000</b> |
|  |    | b.) Regenentlastungsbauwerke                | 100.000          |                  |
|  |    | c.) Abwasserreinigungsanlagen               | 400.000          |                  |
|  |    | d.) Leitungsnetz <b>Neuerstellung</b>       | 857.000          |                  |
|  | 3. | e.) Leitungsnetz <b>Sanierung</b>           | 740.000          |                  |
|  |    | f.) Betriebs- und Geschäftsausstattung      | 10.000           |                  |
|  |    | g.) Imm. Vermögensgegenstände               | 0                |                  |
|  |    | h.) Fuhrpark                                | 0                |                  |
|  |    | i.) GWG                                     | 3.000            |                  |
|  |    |   | <b>3.461.000</b> |                  |

| Investitionsvolumen und Abschreibungen im laufenden Jahr  |                  |             |                   |                                    |               |         | 2024           | 6            |        |
|---|------------------|-------------|-------------------|------------------------------------|---------------|---------|----------------|--------------|--------|
| Investitionsvolumen von                                   |                  |             | 2.781.000         | laut Wirtschaftsplan               |               |         | 2024           |              |        |
| Investitionsvolumen von                                   |                  |             | 476.830           | laut derzeitiger Auftragsübersicht |               |         |                |              |        |
| Investitionsvolumen von                                   |                  |             | 976.500           | voraussichtliche Anlagenzugänge    |               |         |                |              |        |
| Erhöhung der Abschreibung um                              |                  |             | 31.975            | ab dem Jahre                       |               |         | 2025           |              |        |
| Anlage im Bau   |                  |             | 288.300           |                                    |               |         |                |              |        |
| unbebaute und bebaute Grundstücke                         | Gesamt<br>kosten | WPLAN<br>VJ | Kostenentwicklung |                                    |               |         | Abschreibungen |              |        |
|   |                  |             | Vorjahr           | derzeit                            | Anlagenzugang | AIB     | %-satz         | Summe        |        |
| unb. Grundstücke  |                  |             |                   |                                    |               |         |                |              |        |
| Kläranlage  |                  |             |                   |                                    |               |         |                |              |        |
| Überdachung Schlamm­lagerplatz                            | 350.000          | 200.000     |                   | 11.500                             |               |         | 11.500         |              |        |
| Optimierung Phosphatfällung                               | 400.000          | 150.000     |                   | 16.800                             |               |         | 16.800         |              |        |
| Amoniumsonde  | 50.000           |             |                   | 47.000                             | 47.000        |         |                | 5,00% 2.350  |        |
| Faulturm/Restkosten                                       | 203.000          | 203.000     |                   | 203.000                            | 203.000       |         |                | 5,00% 10.150 |        |
| unb. und beb. Grundstücke                                 | Gesamt<br>kosten | WPLAN<br>VJ | Kostenentwicklung |                                    |               |         | Abschreibungen |              |        |
|   |                  |             | Vorjahr           | derzeit                            | Anlagenzugang | AIB     | %-satz         | Summe        |        |
| RÜB   |                  |             |                   |                                    |               |         |                |              |        |
| Retentionsfilterstudie RW Teil II Beginn Ausführung RW RÜ | 1.300.000        | 150.000     |                   |                                    |               |         | 0              |              |        |
| RÜB Kläranlage  | 200.000          | 100.000     |                   |                                    |               |         | 0              |              |        |
| Pumpwerke   |                  |             |                   |                                    |               |         |                |              |        |
| PW Rosenthal Betriebsgebäude                              | 100.000          | 100.000     |                   |                                    |               |         | 0              | 5,00% 0      |        |
|   |                  |             | 2.603.000         | 903.000                            | 0             | 278.300 | 250.000        | 28.300       | 12.500 |

| Investitionsvolumen und Abschreibungen im laufenden Jahr |                  |               |                |                   |          |                |          |               |          |                | 2024           | 6            |            |
|--|------------------|---------------|----------------|-------------------|----------|----------------|----------|---------------|----------|----------------|----------------|--------------|------------|
| Erschließung - neu -                                     |                  |               | WPLAN<br>VJ    | Kostenentwicklung |          |                |          |               |          |                | Abschreibungen |              |            |
| Straße   | LN               | HAS           |                | Vorjahr           |          | derzeit        |          | Anlagenzugang |          | AIB            | LN             | HAS          | Summe      |
|  |                  |               |                | LN                | HAS      | LN             | HAS      | LN            | HAS      |                | %-satz         |              |            |
| <b>Eisenberg</b>   |                  |               |                |                   |          |                |          |               |          |                |                |              |            |
| Seltenbach   | 5.000            |               | 0              |                   |          |                |          |               |          |                | 2,50%          | 3,33%        | 0          |
| Staufer Str.   | 5.000            |               | 0              |                   |          |                |          |               |          |                |                |              |            |
| Wingertsberg E   | 5.000            |               | 0              |                   |          |                |          |               |          |                | 2,50%          | 3,33%        | 0          |
| <b>Kerzenheim</b>  |                  |               |                |                   |          |                |          |               |          |                |                |              |            |
|  | 0                | 0             | 0              | 0                 |          |                |          | 0             | 0        | 0              | 2,50%          | 3,33%        | 0          |
|  | 0                | 0             | 0              | 0                 |          |                |          | 0             | 0        | 0              | 2,50%          | 3,33%        | 0          |
| <b>Ramsen</b>  |                  |               |                |                   |          |                |          |               |          |                |                |              |            |
| Gäßchespfad RW   | 870.000          | 20.000        | 435.000        | 104.000           | 0        | 147.000        | 0        | 0             | 0        | 251.000        | 2,50%          | 3,33%        | 0          |
| Gäßchespfad SW   | 600.000          | 20.000        | 300.000        | 0                 |          | 0              | 0        | 0             |          | 0              | 2,50%          | 3,33%        | 0          |
| Bergstr. MW  | 40.000           |               | 40.000         |                   |          | 12.000         |          | 12.000        |          |                | 2,50%          | 3,33%        | 300        |
| Flurstr. SW  | 75.000           | 6.000         | 0              |                   |          | 9.000          |          | 0             |          | 9.000          | 2,50%          | 3,33%        | 0          |
| Flurstr. RW  | 45.000           | 6.000         | 0              |                   |          |                |          |               |          |                | 2,50%          | 3,33%        | 0          |
| <b>HAS - Allgemein</b>                                   |                  |               |                |                   |          |                |          |               |          |                |                |              |            |
| offene HAS   | 0                | 0             | 0              | 0                 | 0        |                | 0        |               | 0        | 0              | 2,50%          | 3,33%        | 0          |
| diverse HAS  | 0                |               | 0              |                   |          | 0              |          | 0             |          | 0              | 2,50%          | 3,33%        | 0          |
| <b>Summe</b>   | <b>1.645.000</b> | <b>52.000</b> | <b>775.000</b> | <b>104.000</b>    | <b>0</b> | <b>168.000</b> | <b>0</b> | <b>12.000</b> | <b>0</b> | <b>260.000</b> | <b>2,50%</b>   | <b>3,33%</b> | <b>300</b> |

| Investitionsvolumen und Abschreibungen im laufenden Jahr                |   |               |                  |                   |          |               |          |                |          |          | 2024           | 6            |               |
|---|---|---------------|------------------|-------------------|----------|---------------|----------|----------------|----------|----------|----------------|--------------|---------------|
| Straße  | LN  | HAS           | WPLAN<br>VJ      | Kostenentwicklung |          |               |          |                |          |          | Abschreibungen |              |               |
|   |   |               |                  | Vorjahr           |          | derzeit       |          | Anlagenzugang  |          | AIB      | LN             | HAS          | Summe         |
|   |   |               |                  | LN                | HAS      | LN            | HAS      | LN             | HAS      |          | %-satz         |              |               |
| <b>Eisenberg</b>  | <b>Sanierung von Leitungen zuzüglich derer Hausanschlüsse im öffentlichen Verkehrsbereich</b> |               |                  |                   |          |               |          |                |          |          |                |              |               |
| Umlegung Verknüpfungspunkt<br>Theaterstr>Kerzenh.>Pestalozzi<br>str. MW | 200.000   |               | 200.000          |                   |          |               |          |                |          |          | 2,50%          | 3,33%        | 0             |
| Karl-Marx-Str. MW   |   | 100.000       | 100.000          |                   |          |               |          |                |          |          | 2,50%          | 3,33%        | 0             |
| <b>Kerzenheim</b>   | <b>Sanierung von Leitungen zuzüglich derer Hausanschlüsse im öffentlichen Verkehrsbereich</b> |               |                  |                   |          |               |          |                |          |          |                |              |               |
| Jahnstrasse MW  | 40.000  | 10.000        | 50.000           | 0                 |          |               |          |                | 0        |          | 2,50%          | 3,33%        | 0             |
| Hirtengasse MW  | 40.000  |               | 40.000           |                   |          |               |          |                | 0        |          | 2,50%          | 3,33%        | 0             |
| <b>Ramsen</b>   | <b>Sanierung von Leitungen zuzüglich derer Hausanschlüsse im öffentlichen Verkehrsbereich</b> |               |                  |                   |          |               |          |                |          |          |                |              |               |
| Reparatur Video Abs. II   | 700.000   |               | 700.000          | 0                 |          | 23.000        |          | 700.000        |          |          | 2,50%          | 3,33%        | 17.500        |
| Nachakt. Abs. I   |   |               |                  |                   |          |               |          | 3.000          |          |          | 2,50%          | 3,33%        | 75            |
|   |   |               |                  |                   |          |               |          |                |          |          | 2,50%          | 3,33%        | 0             |
| <b>Summe</b>  | <b>980.000</b>  | <b>10.000</b> | <b>1.090.000</b> | <b>0</b>          | <b>0</b> | <b>23.000</b> | <b>0</b> | <b>703.000</b> | <b>0</b> | <b>0</b> | <b>2,50%</b>   | <b>3,33%</b> | <b>17.575</b> |

| Investitionsvolumen und Abschreibungen im laufenden Jahr |            |               |                   |               |       |                | 2024   | 6            |
|--|------------|---------------|-------------------|---------------|-------|----------------|--------|--------------|
| s. Anlagevermögen  | Gesamt     | WPLAN<br>VJ   | Kostenentwicklung |               |       | Abschreibungen |        |              |
|  |            |               | derzeit           | Anlagenzugang | AIB   | %-satz         | Summe  |              |
| BGBA   | EDV kfm.   | 0             | 5.000             | 0             | 3.000 |                | 13,00% | 390          |
|  | EDV techn. | 0             | 5.000             | 6.700         | 7.000 |                | 13,00% | 910          |
|  |            |               |                   |               |       |                | 5,00%  | 0            |
| Fuhrpark   |            | 0             | 0                 |               |       |                | 12,50% | 0            |
|  |            | 0             | 0                 |               | 0     |                | 12,50% | 0            |
| GWG  | 0          | 3.000         | 830               | 1.500         |       |                | 20,00% | 300          |
| Imm. VG  |            |               |                   |               |       |                | 2,50%  | 0            |
|  |            |               |                   |               |       |                | 2,50%  | 0            |
|  |            |               |                   |               |       |                | 2,50%  | 0            |
| <b>s. Anlagevermögen</b>                                 | <b>0</b>   | <b>13.000</b> | <b>7.530</b>      | <b>11.500</b> |       |                |        | <b>1.600</b> |

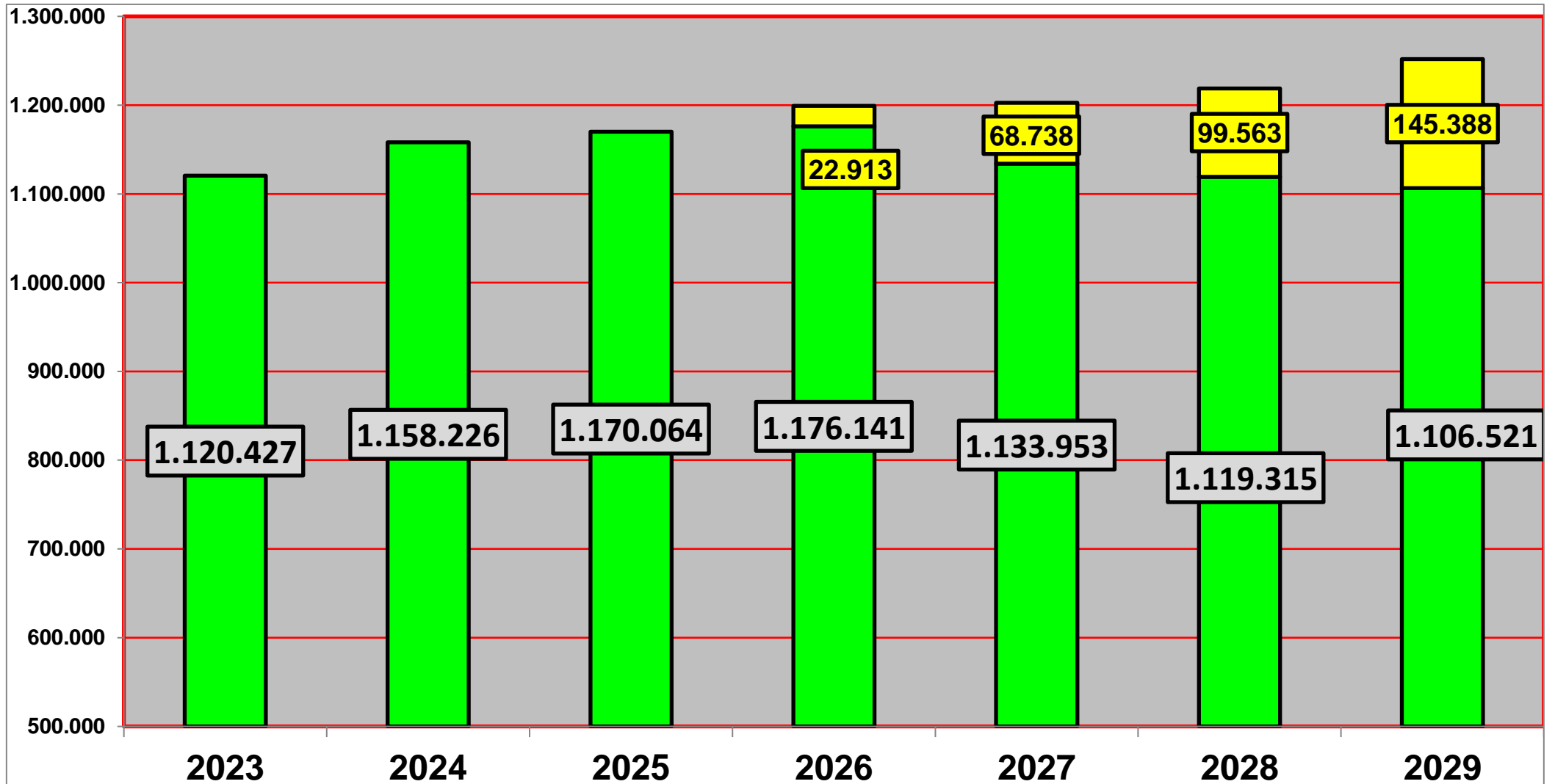
| Entwicklung der Abschreibungen Kanalwerk   |           |           | 2025      | und in den kommenden Jahren |           |           | 7         |
|--|-----------|-----------|-----------|-----------------------------|-----------|-----------|-----------|
| Abschreibung in den Jahren   | 2023      | 2024      | 2025      | 2026                        | 2027      | 2028      | 2029      |
| aus Investitionen  | 1.120.427 | 1.142.088 | 1.111.789 | 1.091.566                   | 1.049.378 | 1.034.740 | 1.021.946 |
|  |           | 16.138    | 31.975    | 31.975                      | 31.975    | 31.975    | 31.975    |
|  |           |           | 26.300    | 52.600                      | 52.600    | 52.600    | 52.600    |
|  | 1.120.427 | 1.158.226 | 1.170.064 | 1.176.141                   | 1.133.953 | 1.119.315 | 1.106.521 |
| Anstieg der Abschreibung bei unterstelltem jährlichen Investitionsvolumen von jährlich 1,3 Mio |           |           |           | 22.913                      | 68.738    | 99.563    | 145.388   |
| gesamt / Rundung   | 1.120.427 | 1.159.000 | 1.171.000 | 1.200.000                   | 1.203.000 | 1.219.000 | 1.252.000 |

**Vorschau**

Anzahl Jahre  ab Jahr   Filiale   Standort   Rechtskreis

| Jahr | Normal-AfA   | Sonder-AfA | Teilwert-AfA | Ant. AfA Abgang | AfA Jahr     | RBW           |
|------|--------------|------------|--------------|-----------------|--------------|---------------|
| 2024 | 1.142.088,00 |            |              |                 | 1.142.088,00 | 20.757.962,06 |
| 2025 | 1.111.789,00 |            |              |                 | 1.111.789,00 | 19.646.173,06 |
| 2026 | 1.091.566,00 |            |              |                 | 1.091.566,00 | 18.554.607,06 |
| 2027 | 1.049.378,00 |            |              |                 | 1.049.378,00 | 17.505.229,06 |
| 2028 | 1.034.740,00 |            |              |                 | 1.034.740,00 | 16.470.489,06 |
| 2029 | 1.021.946,00 |            |              |                 | 1.021.946,00 | 15.448.543,06 |
| 2030 | 986.722,00   |            |              |                 | 986.722,00   | 14.461.821,06 |
| 2031 | 931.153,00   |            |              |                 | 931.153,00   | 13.530.668,06 |
| 2032 | 916.939,00   |            |              |                 | 916.939,00   | 12.613.729,06 |
| 2033 | 874.256,00   |            |              |                 | 874.256,00   | 11.739.473,06 |

# Entwicklung der Abschreibung incl. Investitionsvolumen

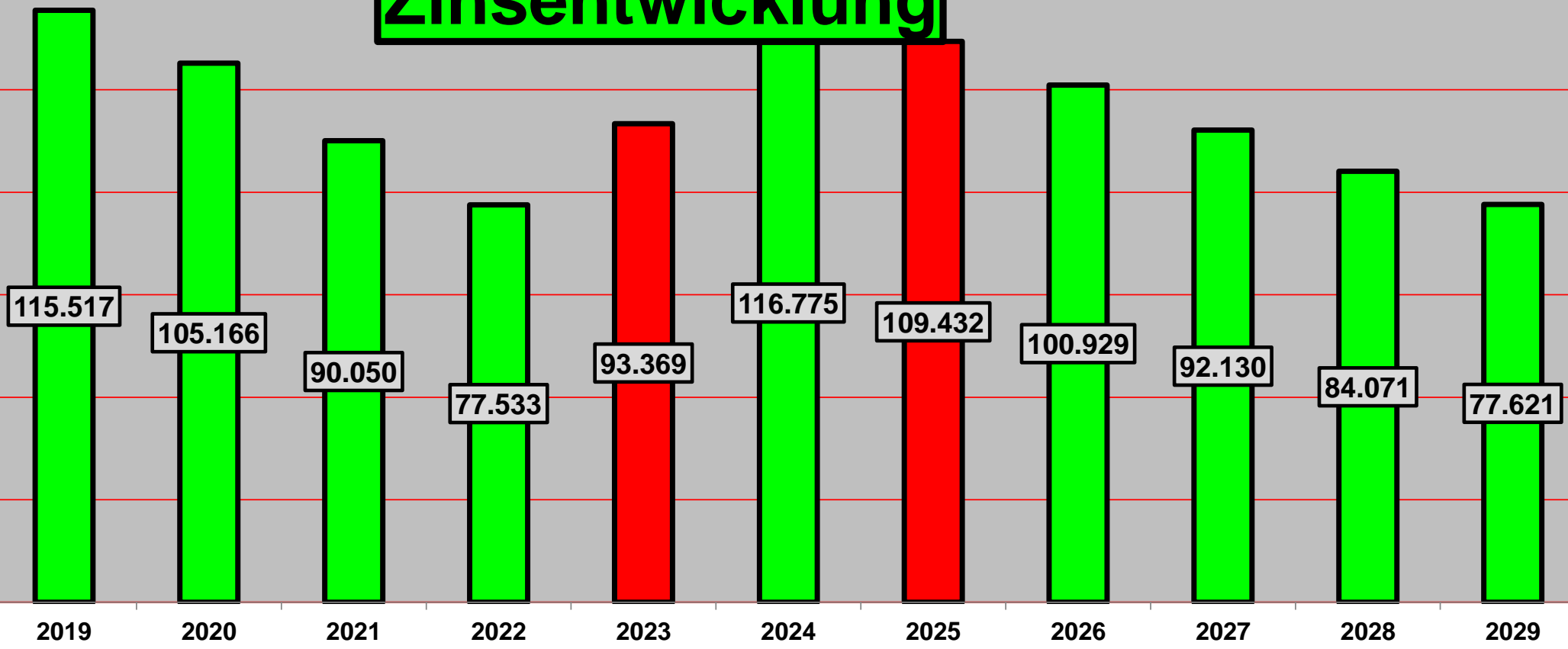


| Zins- u. Tilgungsleistungen des Kanalwerkes Eisenberg zum 31.Dezember |           |                    |                                   |                |                   |                  |                  |                |                |                | 2025             | 8 |
|---|-----------|--------------------|-----------------------------------|----------------|-------------------|------------------|------------------|----------------|----------------|----------------|------------------|---|
| Darlehengeber   | Fibukonto | Darlehens-Nr.      | Zinssatz                          | Laufzeit       | Fälligkeit        | Darlehensbetrag  |                  | Zinsen         | Tilgung        | Annuität       | Restbetrag       |   |
|   |           |                    |                                   |                |                   | 01.01.2024       | 01.01.2025       |                |                |                | 31.12.2025       |   |
| ILB   | 310003    | Nr.: 160.025.424   | 5,110                             | 31.12.2027     | 30.06/30.12       | 116.635          | 86.667           | 4.031          | 31.519         | 35.550         | 55.148           |   |
| EUROHYPO  | 310026    | Nr. 5.494.121.013  | 4,919                             | 30.10.2024     | 30.04/30.10       | 136.029          | 108.515          | 5.428          | 29.008         | 34.436         | 79.507           |   |
| EUROHYPO  | 310027    | Nr. 5.494.213.017  | 5,355                             | 30.06.2028     | 30.06/30.12       | 55.905           | 0                | 0              | 0              | 0              | 0                |   |
| LB Baden-Württemberg  | 310007    | Nr.: 606.385.886   | 4,845                             | 30.12.2029     | 30.06/30.12       | 337.444          | 284.712          | 13.132         | 55.318         | 68.450         | 229.394          |   |
| VVR   | 310030    | Nr.:3.401.205.720  | 1,070                             | 31.12.30       | 30.06/30.12       | 291.839          | 249.914          | 2.561          | 42.375         | 44.936         | 207.539          |   |
| VVR   | 310033    | Nr.: 3.400.717.337 | 1,070                             | 31.12.30       | 30.06/30.12       | 919.311          | 898.890          | 4.379          | 20.521         | 24.900         | 878.370          |   |
| SaarLB  | 310031    | Nr.: 6.040.094.036 | 1,940                             | 30.06.48       | 30.06./30.12      | 373.975          | 361.961          | 6.963          | 12.249         | 19.212         | 349.712          |   |
| ISB   | 310032    | Nr.: 3.700.061.748 | 0,900                             | 30.12.48       | 30.06./30.12      | 866.965          | 836.642          | 7.440          | 30.710         | 38.150         | 805.932          |   |
| ISB   | 310017    | Nr.: 3.700.096.592 | 3,170                             | 30.12.33       | 30.06./30.12      | 0                | 981.301          | 30.944         | 20.756         | 51.700         | 960.545          |   |
| ISB   | 310010    | Nr.: 3.700.093.029 | 3,600                             | Restlaufz.     | 30.06/30.12       | 983.566          | 962.592          | 34.554         | 21.446         | 56.000         | 941.146          |   |
| LHK Mainz   | 310011    | Nr. 3915-1651      | Ortssammler                       |                |                   | 111.836          | 108.266          | 0              | 3.569          | 3.569          | 104.697          |   |
| LHK Mainz   | 310029    | Nr. 3401-1651      | Ortssammler                       |                |                   | 348.434          | 336.638          | 0              | 11.796         | 11.796         | 324.842          |   |
| LHK Mainz   | 310016    | Nr.: 3987-1651     | Ortssammler                       |                |                   | 391.269          | 379.168          | 0              | 12.101         | 12.101         | 367.067          |   |
| LHK Mainz   | 310022    | Nr.: 0-3966 I      | Ortssammler Ramsen Zinsfrei 06/27 |                |                   | 0                | 97.683           | 0              | 0              | 0              | 97.683           |   |
| LHK Mainz   | 310018    | Nr. 3433-1651      | Energieeff.                       |                |                   | 278.800          | 268.960          | 0              | 9.840          | 9.840          | 259.120          |   |
| Regierungskasse   | 310021    | Nr.: 910.313.402   | Ripperterhof                      |                |                   | 22.966           | 20.166           | 0              | 2.800          | 2.800          | 17.366           |   |
| Regierungskasse   | 310020    | Nr. : 910.310.801  | Kläranlage Eisenberg              |                |                   | 122.710          | 107.985          | 0              | 14.725         | 14.725         | 93.260           |   |
| Regierungskasse   | 310028    | Nr. 0-0179         | Hauptstr. L 396                   |                |                   | 28.428           | 26.296           | 0              | 2.132          | 2.132          | 24.164           |   |
| Regierungskasse   | 310019    | Nr. 0-0179         | Hauptstr. L 396 / RÜB             |                |                   | 34.300           | 32.200           | 0              | 2.100          | 2.100          | 30.100           |   |
| <b>Gesamtsumme</b>  |           |                    |                                   |                |                   | <b>5.420.413</b> | <b>6.148.556</b> | <b>109.432</b> | <b>322.965</b> | <b>432.397</b> | <b>5.825.591</b> |   |
| <b>Darlehensaufnahme noch im laufenden Jahr</b>                       |           |                    | <b>0</b>                          | <b>0</b>       | <b>0</b>          | <b>0</b>         | <b>0</b>         | <b>0</b>       | <b>0</b>       | <b>0</b>       | <b>0</b>         |   |
|   |           |                    | <b>6.148.556</b>                  | <b>109.432</b> | <b>322.965</b>    | <b>432.397</b>   | <b>6.148.556</b> | <b>109.432</b> | <b>322.965</b> | <b>432.397</b> | <b>5.825.591</b> |   |
| ermittelte Darlehensneuaufnahme WPLAN                                 |           |                    |                                   |                |                   | <b>2025</b>      |                  |                |                |                |                  |   |
| a.) rechnerisch gem. Finanzplan lt. Kapitel 7                         |           |                    |                                   |                |                   | 273.862          |                  | -405.178       |                |                |                  |   |
| b.) in der Kostenrechnung berücksichtigt !                            |           |                    |                                   |                |                   | 200.000          |                  |                |                |                |                  |   |
| Neuaufnahme im Planjahr   |           |                    | <b>200.000</b>                    | <b>417</b>     | <b>2.000</b>      | <b>0</b>         | <b>198.000</b>   |                |                |                |                  |   |
| Darl. Zum 01.01. des Plan-Jahres                                      |           |                    | <b>0</b>                          | <b>109.432</b> | <b>322.965</b>    | <b>0</b>         | <b>5.825.591</b> |                |                |                |                  |   |
|   |           | <b>gerundet</b>    | <b>109.800</b>                    | <b>325.000</b> |                   |                  | <b>6.023.591</b> |                |                |                |                  |   |
|   |           |                    | <b>Zinsen</b>                     | <b>Tilgung</b> | <b>zum 31.12.</b> |                  |                  |                |                |                |                  |   |

## Entwicklung der Zinszahlungen in der vergangenen Jahren als auch in die Zukunft gerichtet

| Jahr  | 2019    | 2020    | 2021   | 2022   | 2023   | 2024    | 2025    | 2026    | 2027   | 2028   | 2029   |
|-------|---------|---------|--------|--------|--------|---------|---------|---------|--------|--------|--------|
| Summe | 115.517 | 105.166 | 90.050 | 77.533 | 93.369 | 116.775 | 109.432 | 100.929 | 92.130 | 84.071 | 77.621 |

# Zinsentwicklung



## 5 - Jahres Finanzplan des Kanalwerkes

9

| A. Finanzierungsmittel im Vermögensplan |                  |                  |                  |                  |                  | B. Investitionen u. Veränderungen auf der Passivseite |                  |                  |                  |                  |                  |
|---|------------------|------------------|------------------|------------------|------------------|---|------------------|------------------|------------------|------------------|------------------|
| Bezeichnung                             | 2025             | 2026             | 2027             | 2028             | 2029             | Bezeichnung   | 2025             | 2026             | 2027             | 2028             | 2029             |
| Jahrgewinn lt. GuV                      | <b>83.138</b>    | 175.000          | 175.000          | 175.000          | 175.000          | Darlehensstilgungen                                   | <b>325.000</b>   | 355.000          | 385.000          | 415.000          | 445.000          |
|   |                  |                  |                  |                  |                  | Auflösung der EEZ                                     | <b>426.000</b>   | 422.677          | 402.940          | 390.697          | 385.411          |
|   |                  |                  |                  |                  |                  | bebaute Grundstücke                                   | <b>600.000</b>   | 0                | 0                | 0                | 0                |
|   |                  |                  |                  |                  |                  | Pumpwerke   | <b>100.000</b>   | 0                | 0                | 0                | 0                |
| kalk. Abschreibung                      |                  |                  |                  |                  |                  | Abwasserreinigung                                     | <b>400.000</b>   | <b>150.000</b>   | <b>150.000</b>   | 0                | 0                |
| aus vorh. Investitionen                 | 1.171.000        | 1.176.141        | 1.133.953        | 1.119.315        | 1.106.521        | Leitungsnetz; N e u                                   | <b>857.000</b>   | 50.000           | 50.000           | 50.000           | 50.000           |
| aus neuen Investitionen                 |                  | 22.913           | 68.738           | 99.563           | 145.388          | Leitungsnetz; San.                                    | <b>740.000</b>   | <b>1.100.000</b> | <b>1.100.000</b> | <b>1.100.000</b> | <b>1.100.000</b> |
| kalk. Abschreibung                      | <b>1.169.000</b> | 1.200.000        | 1.202.690        | 1.218.877        | 1.251.908        | BGA   | <b>10.000</b>    | 20.000           | 20.000           | 20.000           | 20.000           |
| EEZ                                     | <b>85.000</b>    | <b>250.000</b>   | <b>250.000</b>   | <b>250.000</b>   | <b>250.000</b>   | Imm. VG   | <b>0</b>         | 9.000            | 5.000            | 5.000            | 5.000            |
| EAZ                                     | <b>1.850.000</b> | <b>50.000</b>    | <b>50.000</b>    | 0                | 0                | Fuhrpark  | <b>0</b>         | 0                | 0                | 0                | 0                |
| Darlehensaufnahme                       | <b>273.862</b>   | <b>432.677</b>   | <b>440.250</b>   | <b>341.820</b>   | <b>333.503</b>   | G W G   | <b>3.000</b>     | 1.000            | 5.000            | 5.000            | 5.000            |
| <b>Summe</b>                            | <b>3.461.000</b> | <b>2.107.677</b> | <b>2.117.940</b> | <b>1.985.697</b> | <b>2.010.411</b> | <b>Summe</b>  | <b>3.461.000</b> | <b>2.107.677</b> | <b>2.117.940</b> | <b>1.985.697</b> | <b>2.010.411</b> |
|   |                  |                  |                  |                  |                  | <b>dav. Investitionen</b>                             | 2.710.000        | 1.330.000        | 1.330.000        | 1.180.000        | 1.180.000        |

| Abschreibung nach Kostenstellen im Kanalwerk für das Wirtschaftsjahr |        |        |       |         |                           |         |         |           |            |        |           |         | 2025    | 10       |
|--|--------|--------|-------|---------|---------------------------|---------|---------|-----------|------------|--------|-----------|---------|---------|----------|
| Kostenstellen/-träger  |        |        |       |         | AfA aus Investitionen für |         |         |           |            |        | 2025      | AFA     | incl.   |          |
|  |        |        |       |         | 2023                      |         |         | Summe     | aus Zugang |        | gesamt    |         | 2024    | 2025     |
| Bezeichnung  | SW     | OFE    | Grund | Straßen | SW                        | Grund   | Straßen |           | 2024       | 2025   |           | SW      | OFE und | Straßen. |
| Werkstatt, BGA   | 95,5%  | 4,5%   | 65%   | 35%     | 13.275                    | 407     | 219     | 13.901    | 1.600      | 950    | 16.451    | 15.711  | 481     | 259      |
| Kläranlage   | 95,5%  | 4,5%   | 65%   | 35%     | 181.538                   | 5.560   | 2.994   | 190.092   | 12.500     | 9.250  | 211.842   | 202.309 | 6.196   | 3.337    |
| H.-u.-V.sammler  | 50,0%  | 50,0%  | 65%   | 35%     | 63.003                    | 40.952  | 22.051  | 126.006   |            |        | 126.006   | 63.003  | 40.952  | 22.051   |
| LN -Mischwasser  | 40,0%  | 60,0%  | 65%   | 35%     | 162.343                   | 158.284 | 85.230  | 405.857   | 17.875     | 9.250  | 432.982   | 173.193 | 168.863 | 90.926   |
| LN Schmutz   | 100,0% | 0,0%   | 0%    | 0%      | 84.064                    | 0       | 0       | 84.064    | 0          | 1.037  | 85.101    | 84.064  | 0       | 0        |
| LN OFE   | 0,0%   | 100,0% | 65%   | 35%     | 0                         | 53.682  | 28.906  | 82.588    | 0          | 662    | 83.251    | 0       | 54.113  | 29.138   |
| HAS Mischw.  | 65,0%  | 35,0%  | 100%  | 0%      | 25.407                    | 13.681  | 0       | 39.088    | 0          | 0      | 39.088    | 21.498  | 17.590  | 0        |
| HAS Schm.  | 100,0% | 0,0%   | 0%    | 0%      | 12.646                    | 0       | 0       | 12.646    | 0          |        | 12.646    | 12.646  | 0       | 0        |
| HAS OFE  | 0,0%   | 100,0% | 100%  | 0%      | 0                         | 8.489   | 0       | 8.489     | 0          |        | 8.489     | 0       | 8.489   | 0        |
| RÜBs und RRB   | 0,0%   | 100,0% | 65%   | 35%     | 0                         | 96.584  | 52.007  | 148.590   |            | 0      | 148.590   | 0       | 96.584  | 52.007   |
| Pumpwerke MW   | 40,0%  | 60,0%  | 65%   | 35%     | 0                         | 0       | 0       | 0         |            | 4.525  | 4.525     | 1.810   | 1.765   | 1.584    |
| Pumpwerke SW   | 100,0% | 0,0%   | 0%    | 0%      | 468                       | 0       | 0       | 468       |            | 625    | 1.093     | 1.093   | 0       | 0        |
| Summen   |        |        |       |         | 542.744                   | 377.639 | 191.406 | 1.111.789 | 31.975     | 26.300 | 1.170.064 | 575.327 | 395.032 | 199.301  |
| Kontrolle über die Vorschau innerhalb der Kostenträgerrechnung       |        |        |       |         |                           |         |         | 1.111.789 | 31.975     | 26.300 |           |         |         |          |
| zu rundende Summe Abschreibung für Wirtschaftsplan                   |        |        |       |         |                           |         |         |           |            |        | 1.169.000 | 575.000 | 395.000 | 199.000  |

**Erhebung einmaliger Beiträge aufgrund Beitragskalkulation; Stand Juni 2008,**

11

| 11. Erhebung einmaliger Beiträge<br>aufgrund Beitragskalkulation; PLAN<br>2008 | beitragsfähige Aufwendungen |        |               |        |        | Beitrag | Anzahlung |
|--|-----------------------------|--------|---------------|--------|--------|---------|-----------|
|  | gem. Wirt.-Plan             |        | Kosten        |        | 2025   |         |           |
|  | Investitionskosten          |        | aus Vorjahren |        | Summe  |         |           |
| Baugebiet  | RÜB/RRB                     | LN+HAS | RÜB/RRB       | LN+HAS | Gesamt |         |           |

**Neubaugebiete**

|                |          |                  |          |          |                  |               |                  |
|----------------|----------|------------------|----------|----------|------------------|---------------|------------------|
| Gäßchespfad RW |          | 890.000          |          |          | 890.000          |               | 890.000          |
| Gäßchespfad SW |          | 620.000          |          |          | 610.000          |               | 610.000          |
| Flurstr. SW    |          | 81.000           |          |          | 81.000           | 41.000        |                  |
| Flurstr. RW    |          | 51.000           |          |          | 51.000           | 44.000        |                  |
| Bergstr. SW    |          | 10.000           |          |          |                  |               |                  |
| Bergstr. RW    |          | 11.000           |          |          |                  |               |                  |
| <b>Summe</b>   | <b>0</b> | <b>1.663.000</b> | <b>0</b> | <b>0</b> | <b>1.632.000</b> | <b>85.000</b> | <b>1.500.000</b> |

**Straßenbaulausträger aus dem Inv.-kostenabrechnungen**

|                                     |      |         |     |     |         |               |                  |
|-------------------------------------|------|---------|-----|-----|---------|---------------|------------------|
| Sanierungen diverser Leitungen      | 2023 | 0 €     | 60% | 35% | 0       | 0             | 0                |
| Sanierungen diverser Leitungen      | 2024 | 703.000 | 60% | 35% | 147.630 | 0             | 140.000          |
| Sanierungen diverser Leitungen      | 2025 | 980.000 | 60% | 35% | 205.800 |               | 210.000          |
| <b>Erhebung Beiträge gem. WPLAN</b> |      |         |     |     |         | <b>85.000</b> | <b>1.850.000</b> |

| Auflösung der EEZ des Kanalwerkes nach Kostenstellen für das Jahr     |        |           |               | 2025       | 12      |         |
|---|--------|-----------|---------------|------------|---------|---------|
| nähere Bezeichnung  |        | S -Wasser | OFE-Wasser    | Straßen    | gesamt  |         |
| Vorschau EEZ-Auflösung aus Beitragsabrechnungen                       | 2023   | Haushalt  | 70.549        | 60.213     |         | 130.762 |
|   |        | Gewerbe   | 40.798        | 35.016     |         | 75.814  |
|   |        | Dienst    | 2.012         | 1.056      |         | 3.068   |
|   |        | Straße    |               |            | 212.573 | 212.573 |
| Beitrag   |        | 113.359   | 96.285        | 212.573    | 422.217 |         |
| Bezeichnung   | SW     | OFE       | EEZ-Auflösung |            | 2024    |         |
| diverse Kanalhausanschlüsse   | 0      | 0         | 0             | 0          | 0       |         |
| Bergstr.  | 10.000 | 11.000    | 300           | 330        | 630     |         |
|   | 0      | 0         |               | 0          | 0       |         |
|   | 0      | 0         | 0             | 0          | 0       |         |
|   |        | 0         |               | 0          | 0       |         |
|   |        |           | 0             | 0          | 0       |         |
| Summe   | 10.000 | 11.000    | 300           | 330        | 630     |         |
| Bezeichnung   | SW     | OFE       | EEZ-Auflösung |            | 2025    |         |
|   |        |           |               | 0          | 0       |         |
| Gäßchespfad SW  |        |           |               | 0          | 0       |         |
| Gäßchespfad RW  | 0      | 0         | 0             | 0          | 0       |         |
| Flurstr.  | 81.000 | 51.000    | 1.337         | 1.094      | 2.430   |         |
|   |        |           |               |            |         |         |
| Summe   | 0      | 51.000    | 1.337         | 1.094      | 2.430   |         |
| <u>Zusammenfassung der kalkulierten EEZ-Auflösung im Planungsjahr</u> |        | Jahr      | S -Wasser     | OFE-Wasser | Straßen | gesamt  |
|   |        | 2023      | 113.359       | 96.285     | 212.573 | 422.217 |
|   |        | 2024      | 300           | 330        | 0       | 630     |
|   |        | 2025      | 1.337         | 1.094      | 0       | 2.430   |
|   |        | Summe     | 114.996       | 97.709     | 212.573 | 425.277 |
|   |        | gerundet  | 115.000       | 98.000     | 213.000 | 426.000 |

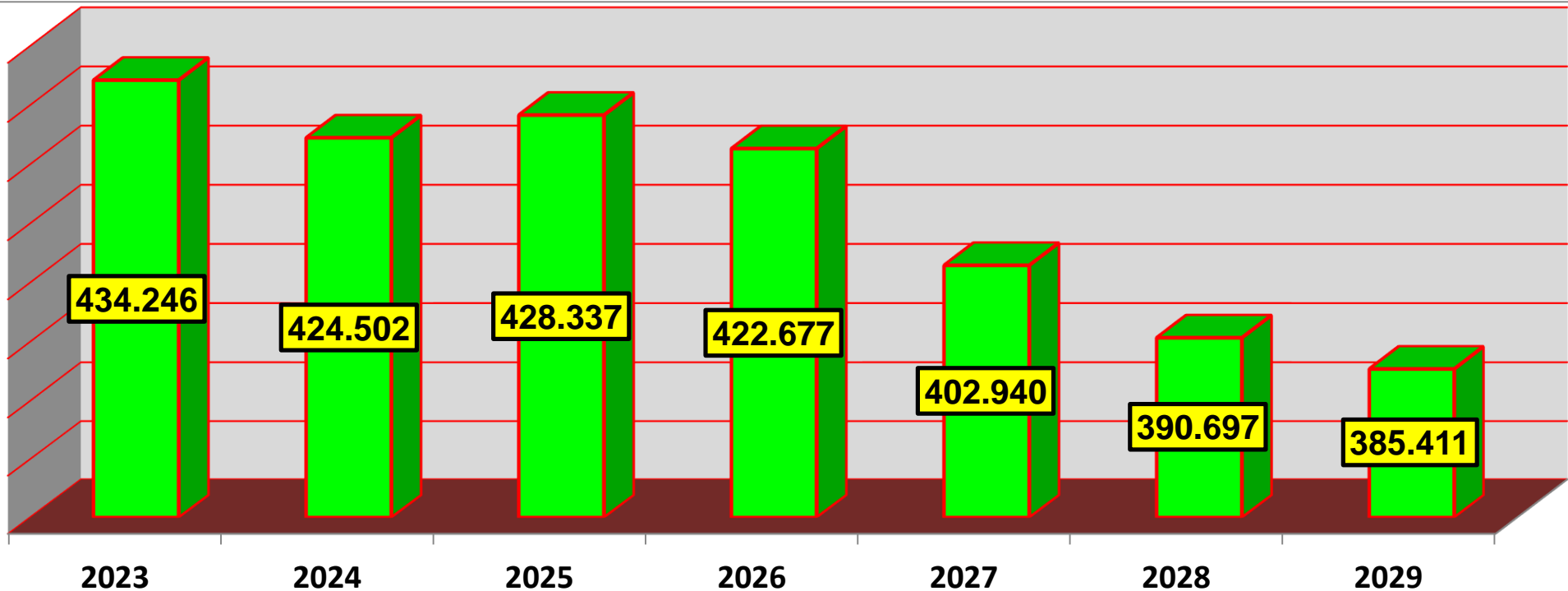
**Auflösung der EEZ des Kanalwerkes nach Kostenstellen für das Jahr**

**2025**

**12**

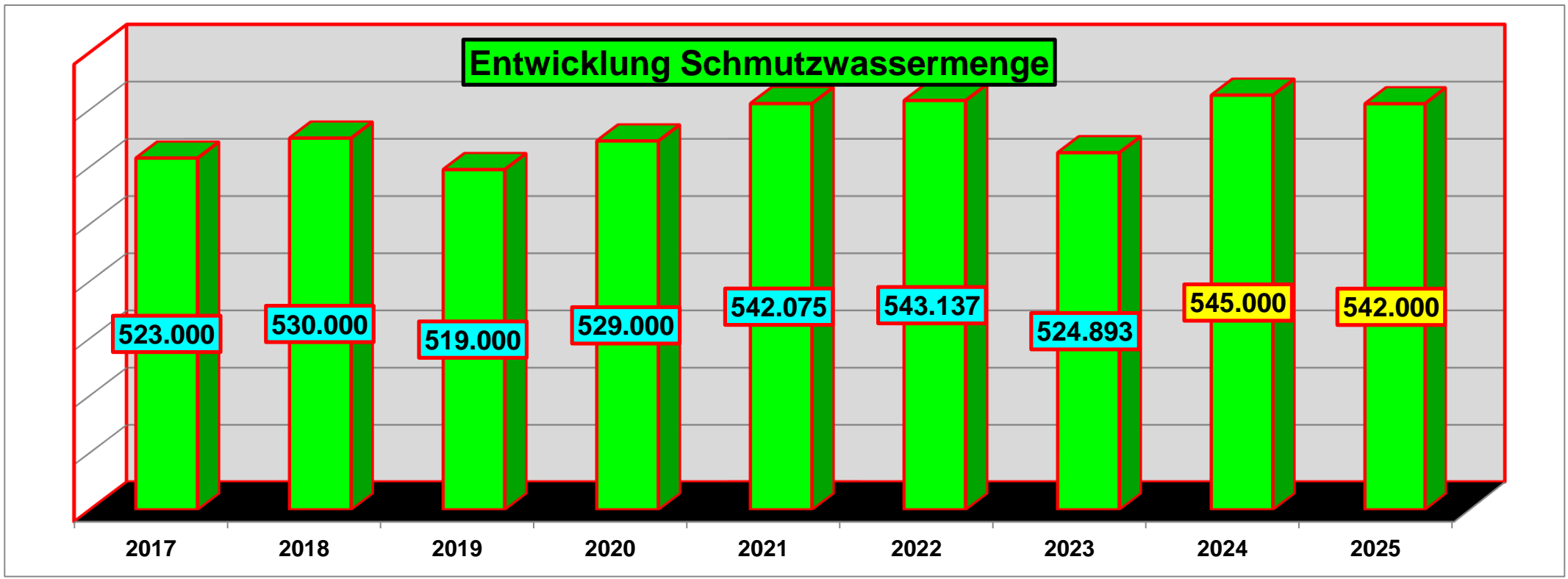
**Entwicklung der Erträge aus der Auflösung der empfangenen Ertragszuschüsse**

| Jahr                                 | 2023           | 2024           | 2025           | 2026           | 2027           | 2028           | 2029           |
|--------------------------------------|----------------|----------------|----------------|----------------|----------------|----------------|----------------|
| aus passivierten EEZ                 | 434.246        | 423.872        | 425.277        | 419.617        | 399.880        | 387.637        | 382.351        |
| <b>EEZ Aufl. EEZ lfd. Jahr</b>       |                | 630            | 630            | 630            | 630            | 630            | 630            |
| <b>EEZ Auflösung Wirtschaftsplan</b> |                |                | 2.430          | 2.430          | 2.430          | 2.430          | 2.430          |
| <b>Summe</b>                         | <b>434.246</b> | <b>424.502</b> | <b>428.337</b> | <b>422.677</b> | <b>402.940</b> | <b>390.697</b> | <b>385.411</b> |



| <b>Erwirtschaftung einer Eigenkapitalverzinsung des Kanalwerkes</b>   |  |                          | <b>2025</b>                      | <b>13</b>               |            |                       |
|---|--|--------------------------|----------------------------------|-------------------------|------------|-----------------------|
| <p>Gem. § 90 der GemO, und nicht zuletzt durch den Beschluss Werksausschuss / VG -Rat wurde erstmals ab dem Jahr 1993 beim K-Werk eine Verzinsung des Eigenkapitals einkalkuliert.</p> <p>Sowohl bei der Beschlussfassung 1998 als auch für 1999 wurde hiervon Abstand genommen und eine komplette EK-Verzinsung nicht mehr mitbeschlossen.</p> <p>Für das kommende Jahr errechnet sich die Verzinsung gem. Seite 13 auf <b>350.000 €</b></p> <p>Innerh. des Wirtschaftsplanes wurde keine komplette Eigenkapitalverzinsung eingerechnet, sondern lt. Beschluss VG-rates vom 12.12.2000 <b>50,00%</b> wiederum berücksichtigt, so dass sich folgende Berechnungen hieraus ergeben :</p> |  |                          | <b>Berechnung Mindestgewinn:</b> |                         |            |                       |
|   |  |                          | AV zum 01.01. lfd. Jahr          | <b>22.161.191</b>       |            |                       |
|   |  |                          | abzgl. Afa lfd. Jahr             | -1.142.088              |            |                       |
|   |  |                          | zzgl. Anlagen lfd. Jahr ./ Afa   | 1.248.663               |            |                       |
|   |  |                          | <b>Bemessungsgrundlage</b>       | <b>22.267.765</b>       |            |                       |
|   |  |                          | <b>1,6% Mindestgewinn</b>        | <b>356.284</b>          |            |                       |
|   |  |                          | <b>gerundet</b>                  | <b>350.000 €</b>        |            |                       |
| <b>Bezeichnung</b>  |  | <b>Schmutzw.</b>         | <b>Oberfl.wasser</b>             | <b>Kostenerstattung</b> |            |                       |
| Bemessungsgrundlage   |  | Mengenkalkulation        | 542.000 cbm                      | 917.000 qm              | 517.806 qm |                       |
| Kostenträgerverhältnis  |  | Nachkalkulation          | <b>43%</b>                       | <b>57%</b>              | <b>0%</b>  |                       |
| <b>Darstellung der einzuhebenden Erlöse</b>   |  | bei                      | <b>50%</b>                       | 75.250 €                | 99.750 €   | 0 €                   |
|   |  | <b>Rundung !</b>         |                                  | 75.000 €                | 100.000 €  | <b>Sollverzinsung</b> |
|   |  | <b>Preis pro Einheit</b> |                                  | <b>0,14 €</b>           | 0,11 €     |                       |
|   |  | bei                      | <b>100%</b>                      | 150.500 €               | 199.500 €  | 0 €                   |
|   |  | <b>Rundung !</b>         |                                  | 150.000 €               | 200.000 €  | <b>Sollverzinsung</b> |
|   |  | <b>Preis pro Einheit</b> |                                  | <b>0,27 €</b>           | 0,22 €     |                       |

| Kalkulation der Abwasserentgelte des Kanalwerkes für das Wirtschaftsjahr |                          |         |         | 2025    | 14      |         |
|--|--------------------------|---------|---------|---------|---------|---------|
| Mengerüst für das anstehende Wirtschaftsjahr                             |                          | 2025    | 2024    | 2023    | 2022    | 2021    |
| Kalkulationsmengen   | Schmutzwassermenge       | 542.000 | 545.000 | 524.893 | 543.137 | 542.075 |
|  | Oberflächenwasserfläche  | 917.000 | 880.000 | 916.541 | 912.055 | 872.089 |
|  | Straßenflächen ohne Bund | 517.806 | 515.546 | 515.546 | 515.545 | 515.545 |
|  | SW - Kanal-HAS           | 4.150   | 4.100   | 4.000   | 4.070   | 4.070   |



|   |  |  |  |  |  |             |           |
|---|--|--|--|--|--|-------------|-----------|
| <b>Kalkulation der Abwasserentgelte des Kanalwerkes für das Wirtschaftsjahr</b> |  |  |  |  |  | <b>2025</b> | <b>14</b> |
|---|--|--|--|--|--|-------------|-----------|

| nähere Bezeichnung      | Gesamt    | Schmutzwasser |           |         | OFE -    | OFE      |
|-------------------------|-----------|---------------|-----------|---------|----------|----------|
|                         |           | gesamt        | cbm       | HAS     | Gebühren | Straßen  |
|                         |           |               | 92,00%    | 8,00%   |          |          |
| Kosten laut             | 3.488.159 | 2.104.435     | 1.936.080 | 168.355 | 927.213  | 456.511  |
| <b>50,00%</b> M.-Gewinn | 175.000   | 75.250        | 69.230    | 6.020   | 99.750   | 0        |
| s. Deckungsbeiträge     | -134.000  | -97.100       | -89.332   | -7.768  | -27.735  | -9.165   |
| Auflösung der EEZ       | -426.000  | -115.000      | -105.800  | -9.200  | -98.000  | -213.000 |
| entgeltfähige Kosten    | 3.103.159 | 1.967.585     | 1.810.178 | 157.407 | 901.228  | 234.346  |

| Abwasserentgelte |      | laut Kalkulation  | 3,340 € | 37,929 € | 0,983 € | 0,453 € |
|------------------|------|-------------------|---------|----------|---------|---------|
|                  |      | aktuelles Entgelt | 3,13 €  | 36,00 €  | 1,04 €  | 0,40 €  |
| Mindestgewinn    | 2024 | 3,13 €            | 36,00 € | 1,04 €   |         |         |
|                  | 2023 | 3,13 €            | 36,00 € | 1,04 €   |         |         |
|                  | 2022 | 3,13 €            | 36,00 € | 1,04 €   |         |         |
|                  | 2021 | 3,13 €            | 36,00 € | 1,04 €   |         |         |
|                  | 2020 | 3,13 €            | 36,00 € | 1,04 €   |         |         |
|                  | 2019 | 3,13 €            | 36,00 € | 1,04 €   |         |         |
|                  | 2018 | 3,13 €            | 36,00 € | 1,04 €   |         |         |
|                  | 2017 | 3,28 €            | 36,00 € | 1,04 €   |         |         |
|                  | 2016 | 3,28 €            | 36,00 € | 1,04 €   |         |         |
|                  | 2015 | 3,43 €            | 36,00 € | 1,04 €   |         |         |
|                  |      |                   |         |          |         |         |
|                  |      |                   |         |          |         |         |
|                  |      |                   |         |          |         |         |

## Erläuterungen zur Gewinn und Verlustrechnung

2025

15

| GuV im Detail, betr. Aufwand    | Wirtschaftsplanansatz |                | laufendes Jahr |                | Ergebnis       | Kostenträgerverhältnis |     |         |
|---------------------------------|-----------------------|----------------|----------------|----------------|----------------|------------------------|-----|---------|
|                                 | 2025                  | 2024           | *09.2024       | *12.2024       | 2023           |                        | %   |         |
| <b>Abwasserabgabe</b>           | <b>35.000</b>         | <b>0</b>       |                | 35.000         | 35.000         | Schmutzwasser          | 65% | 299.455 |
| <b>Verwaltungskostenbeitrag</b> | <b>59.000</b>         | <b>68.000</b>  | 32.000         | 58.000         | 57.798         | Oberflächenwasser      | 65% | 104.809 |
| Dienst- und Schutzkleidung      | 2.000                 | 2.500          | 1.953          | 2.000          | 2.066          | Kostenerstattung       | 35% | 56.436  |
| Mieten Verwaltungsbereich       | 28.000                | 30.000         | 27.833         | 27.833         | 27.833         |                        |     |         |
| Mietaufwand techn. BGA          | 15.000                | 20.000         | 10.365         | 15.000         | 14.266         |                        |     |         |
| Miet Leasing                    | 2.800                 | 3.000          | 2.087          | 2.782          | 2.920          |                        |     |         |
| Afa auf Forderungen             | 1.000                 |                | 460            |                | 2.270          |                        |     |         |
| Versicherungen                  | 17.500                | 17.000         | 17.241         | 17.500         | 16.262         |                        |     |         |
| Bürobedarf                      | 1.000                 | 800            |                | 1.000          | 2.257          |                        |     |         |
| Zeitschriften                   | 200                   | 200            | 281            | 300            | 244            |                        |     |         |
| Kosten der EDV                  | 5.000                 | 7.000          | 511            |                | 6.474          |                        |     |         |
| Telefonkosten                   | 4.000                 | 3.000          | 2.296          | 4.000          | 6.648          |                        |     |         |
| Werbung und Inserate            | 100                   | 400            | 166            | 100            | 57             |                        |     |         |
| Reisekosten                     | 1.000                 | 100            | 2.419          | 2.500          |                |                        |     |         |
| Fortbildungskosten              | 3.000                 | 4.000          | 5.754          | 5.754          | 2.146          |                        |     |         |
| Reinigung                       | 2.500                 | 3.000          | 1.002          | 2.300          | 2.293          |                        |     |         |
| Bewirtung und Geschenke         | 1.000                 | 1.000          | 2.043          | 2.500          | 2.478          |                        |     |         |
| Kontoführungsgebühren           | 2.000                 | 3.000          |                | 2.400          | 2.306          |                        |     |         |
| Vergütung Werksausschuss        | 300                   | 300            |                | 180            | 360            |                        |     |         |
| Betriebsführungskosten KEEP     | 160.000               | 201.348        | 133.350        | 160.000        | 157.269        |                        |     |         |
| Wirtschaftsprüfung              | 36.000                | 40.000         | 20.230         | 36.000         | 36.000         |                        |     |         |
| Rückstellung Jahresabschl.-Arb. | 1.500                 | 0              |                | 1.500          | 1.286          |                        |     |         |
| Beiträge an Berufsverbände      | 2.800                 | 2.800          | 3.410          | 3.500          | 2.611          |                        |     |         |
| Kostenerstattung Wasserzähler   | 78.000                | 85.000         |                | 78.000         | 78.000         |                        |     |         |
| sonstiges                       | 2.000                 | 2.000          | 1.835          | 2.000          | 2.936          |                        |     |         |
|                                 | <b>460.700</b>        | <b>494.448</b> | <b>265.235</b> | <b>460.149</b> | <b>461.779</b> |                        |     |         |
| <b>Sonstige Steuern</b>         |                       |                |                |                |                |                        |     |         |
| Grundsteuer                     | 500                   | 400            | 320            | 400            | 326            | Schmutzwasser          | 65% | 650     |
| Erstattung ÖKO-Steuer           | 0                     |                |                |                |                | Oberflächenwasser      | 65% | 228     |
| KFZ - Steuer                    | 500                   | 500            | 160            | 536            | 721            | Kostenerstattung       | 35% | 123     |
|                                 | <b>1.000</b>          | <b>900</b>     | <b>480</b>     | <b>936</b>     | <b>1.047</b>   |                        |     |         |

## Erläuterungen zur Gewinn und Verlustrechnung

2025

15

| GuV im Detail; Materialaufwand        | Wirtschaftsplanansatz |                | laufendes Jahr |                | Ergebnis       | Kostenträgerrechnung |     |         |
|---------------------------------------|-----------------------|----------------|----------------|----------------|----------------|----------------------|-----|---------|
|                                       | 2025                  | 2024           | *09.2024       | *12.2024       | 2023           |                      |     |         |
| <b>Strombezug</b>                     | <b>112.000</b>        | <b>100.000</b> | 77.709         | 100.000        | 111.054        | Schmutzwasser        | 70% | 179.200 |
| Wasserbezug                           | 17.000                | 25.000         | 22             | 16.000         | 16.538         | Oberflächenwasser    | 65% | 49.920  |
| Brenn- und Treibstoffe/Betriebsstoffe | 115.000               | 90.000         | 89.568         | 120.000        | 126.547        | Kostenerstattung     | 35% | 26.880  |
| Labor                                 | 7.000                 | 13.500         | 8.746          | 10.000         | 6.209          |                      |     |         |
| sonstiges                             | 5.000                 | 10.000         | 7.094          | 8.000          | 9.036          |                      |     |         |
|                                       | <b>256.000</b>        | <b>238.500</b> | <b>183.139</b> | <b>254.000</b> | <b>269.384</b> |                      |     |         |
| Unterh. Betriebsgebäude               | 5.000                 | 5.000          | 5.794          | 6.500          | 6.943          | Schmutzwasser        | 70% | 508.900 |
| <b>Unterh. techn. Einr.</b>           | <b>300.000</b>        | <b>210.000</b> | 271.239        | 260.000        | 322.584        | Oberflächenwasser    | 65% | 141.765 |
| <b>Unterh. LN und HAS</b>             | <b>150.000</b>        | <b>210.000</b> | 84.864         | 180.000        | 136.474        | Kostenerstattung     | 35% | 76.335  |
| Fremdlöhne                            | 135.000               | 120.000        | 5.843          | 130.000        | 132.945        |                      |     |         |
| Unterh. u. Betrieb der Fahrzeuge      | 3.000                 | 3.000          | 2.350          | 2.500          | 3.243          |                      |     |         |
| Grubenentleerung                      | 38.000                | 30.000         | 24.103         | 38.000         | 37.432         |                      |     |         |
| Klärschlammbehandlung , Untersuchung  | 96.000                | 100.000        | 76.398         | 100.000        | 94.723         |                      |     |         |
|                                       | <b>727.000</b>        | <b>678.000</b> | <b>470.591</b> | <b>717.000</b> | <b>734.344</b> |                      |     |         |

Erläuterungen zur Gewinn und Verlustrechnung

2025

15

| GuV im Detail; Personalkosten                 | Wirtschaftsplanansatz |         | laufendes Jahr |          | Ergebnis | Kostenträgerrechnung |     |         |
|---|-----------------------|---------|----------------|----------|----------|----------------------|-----|---------|
|   | 2025                  | 2024    | *09.2024       | *12.2024 | 2023     |                      |     |         |
| <u>Löhne und Gehälter und soziale Abgaben</u> | 760.024               | 727.210 | 459.655        | 746.940  | 739.830  |                      |     |         |
|   | 760.024               | 727.210 | 459.655        | 746.940  | 739.830  |                      |     |         |
| <u>a.) davon Verwaltungspersonal</u>          |                       |         |                |          |          |                      |     |         |
| Löhne und Gehälter und soziale Abgaben        | 342.011               | 327.244 | 206.845        | 336.123  | 332.923  | Schmutzwasser        | 65% | 222.307 |
|   |                       |         |                |          |          | Oberflächenwasser    | 65% | 77.808  |
|   | 342.011               | 327.244 | 206.845        | 336.123  | 332.923  | Kostenerstattung     | 35% | 41.896  |
| <u>b.) davon Klärwerkspersonal</u>            |                       |         |                |          |          |                      |     |         |
| Löhne und Gehälter                            | 418.013               | 399.965 | 252.810        | 410.817  | 406.906  | Schmutzwasser        | 65% | 271.709 |
| soziale Abgaben                               |                       |         |                |          |          | Oberflächenwasser    | 65% | 95.098  |
|   | 418.013               | 399.965 | 252.810        | 410.817  | 406.906  | Kostenerstattung     | 35% | 51.207  |

| Erläuterungen zur Gewinn und Verlustrechnung   |                       |        |                |          |          | 2025   | 15         |                |       |       |       |              |
|--|-----------------------|--------|----------------|----------|----------|--|------------|----------------|-------|-------|-------|--------------|
| GuV im Detail,<br>Zinsaufwand  | Wirtschaftsplanansatz |        | laufendes Jahr |          | Ergebnis | <u>Kostenträgerverhältnis</u>  |            |                |       |       |       |              |
|  | 2025                  | 2024   | *09.2024       | *12.2024 | 2023     |  |            |                |       |       |       |              |
| Kassenverzinsung<br>Darlehenszinsen  |                       |        |                |          |          | Schmutzwasser  | 43%        | 47.214         |       |       |       |              |
|  | 0                     | 0      | 0              | 0        | 0        | Oberflächenwasser  | 57%        | 62.586         |       |       |       |              |
|  | 109.800               | 91.600 | 58.288         | 116.775  | 93.369   | so nicht; sondern 4,5 % Sollkalkulation !  |            |                |       |       |       |              |
|  | 109.800               | 91.600 | 58.288         | 116.775  | 93.369   | <b>Kostenerstattung</b>  | <b>0%</b>  | <b>0</b>       |       |       |       |              |
| <p>Da zwischen den einzelnen Straßenbulasträgern ( Eisenberg, Kerzenheim und Ramsen) ein Vertrag dahingehend abgeschlossen worden ist, dass diese ihre Anteile an der Oberflächenentwässerung spätestens im darauffolgenden Jahr nach erfolgter Investition grundsätzlich begleichen, sollte davon ausgegangen werden, dass eine Zinsberechnung gegenüber diesen im Vergleich zu der kompletten Kostenerstattungsabrechnung von untergeordneter Bedeutung ist, so dass die Zinszahlung wie folgt geschätzt wurde :</p> |                       |        |                |          |          | <b>kalk. Unterdeckung zum Jahresanfang bei der Oberflächenentwässerung gegenüber den Straßenbulasträgern</b> |            | <b>100.000</b> |       |       |       |              |
|  |                       |        |                |          |          | Eisenberg  | Kerzenheim | Ramsen         | Land  | Kreis | Bund  | gesamt       |
|  |                       |        |                |          |          | 63,00%   | 13,00%     | 13,00%         | 6,00% | 3,00% | 2,00% | 100%         |
|  |                       |        |                |          |          | 63.000   | 13.000     | 13.000         | 6.000 | 3.000 | 2.000 | 100.000      |
|  |                       |        |                |          |          | 4,50%  | 4,50%      | 4,50%          | 7,00% | 7,00% | 0,00% | 0            |
|  |                       |        |                |          |          | 2.835  | 585        | 585            | 420   | 210   | 0     | <b>4.635</b> |

## Erläuterungen zur Gewinn und Verlustrechnung

2025

15

| GuV im Detail,<br>sonstige Erträge etc. | Wirtschaftsplanansatz |        | laufendes Jahr |          | Ergebnis | Kostenträgerrechnung |     |        |
|---|-----------------------|--------|----------------|----------|----------|----------------------|-----|--------|
|   | 2025                  | 2024   | *09.2024       | *12.2024 | 2023     |                      |     |        |
| <b>aktivierte Eigenleistungen</b>       | 30.000                | 25.500 | 6.251          | 20.000   | 29.929   | Schmutzwasser        | 65% | 19.500 |
|   |                       |        |                |          |          | Oberflächenwasser    | 65% | 6.825  |
|   |                       |        |                |          |          | Kostenerstattung     | 35% | 3.675  |
| <b>Sonstige betriebliche Erträge</b>    |                       |        |                |          |          |                      |     |        |
| Mahngebühren                            | 1.000                 | 1.000  | 0              | 0        |          | Schmutzwasser        | 65% | 2.600  |
| Ertrag Abgang Anlagevermögen            | 0                     | 0      | 0              | 0        |          | Oberflächenwasser    | 65% | 910    |
| Schadensersatz                          | 0                     | 0      | 0              | 0        |          | Kostenerstattung     | 35% | 490    |
| Ertrag Auflösung PWB                    | 0                     | 0      | 0              | 0        |          |                      |     |        |
| Erträge Auflösung von Rückstellung      | 3.000                 | 5.000  | 0              | 15.000   | 3.150    |                      |     |        |
|   | 4.000                 | 6.000  | 0              | 15.000   | 3.150    |                      |     |        |
| <b>Zinserträge</b>                      |                       |        |                |          |          |                      |     |        |
| Kassenguthabenzinsen                    | 0                     | 0      | 0              | 0        |          |                      |     |        |
| Säumniszuschläge                        | 0                     | 0      | 0              | 0        |          | Schmutzwasser        | 43% | 0      |
| Zinserträge                             | 0                     | 600    | 0              | 0        |          | Oberflächenwasser    | 57% | 0      |
|   | 0                     | 600    | 0              | 0        | 0        | Kostenerstattung     | 0%  |        |

| Erläuterungen zur Gewinn und Verlustrechnung des Kanalwerkes für |  |        |            | 2025      |           | laufendes Jahr |           | 15        |
|--|--|--------|------------|-----------|-----------|----------------|-----------|-----------|
| nähere Bezeichnung   | nähere Bezeichnung                       |        |            | 2025      | 2024      | *09.2024       | *12.2024  | 2023      |
| Umsatzerlöse aus Schmutz- und Oberflächenwasser                  | 3,13 €                                   | je cbm | 3,13 €     | 1.696.460 | 1.705.850 | 1.864.000      | 1.705.850 | 1.655.289 |
|  | 36,00 €                                  | je HAS | 36,00 €    | 149.400   | 147.600   | 55.673         | 142.560   | 147.954   |
|  | Schmutzwassererlöse                      |        |            | 1.845.860 | 1.853.450 | 2.419.673      | 1.848.410 | 1.803.243 |
|  | >>                                       | je cbm | 1,04 €     | 953.680   | 915.200   | 915.239        | 915.000   | 916.426   |
|  | >>                                       | je HAS | 0,00 €     | 0         | 0         | 0              | 0         |           |
|  | Oberflächenwassererlöse                  |        |            | 953.680   | 915.200   | 915.239        | 915.000   | 916.426   |
|  | Zwischensumme                            |        |            | 2.799.540 | 2.768.650 | 2.420.349      | 2.763.410 | 2.719.669 |
| Kostenerstattung Str.-baulastträger                              | Eisenberg                                | VG     | 340.824    | 207.122   | 233.800   | 168.000        | 240.000   | 248.655   |
|  | Kerzenheim                               |        | 69.000     |           |           |                |           |           |
|  | Ramsen                                   |        | 63.020     |           |           |                |           |           |
|  | € 207.122                                | Bund   | 0          |           |           | 545.000 cbm    |           |           |
|  |  | Land   | 26.578     |           |           |                |           |           |
|  |  | Kreis  | 18.384     |           |           |                |           |           |
|  |  | € 0,40 | 517.806 qm |           |           |                |           |           |
|  | Summe Straßenbaulastträger               |        |            | 207.122   | 233.800   | 168.000        | 240.000   | 248.655   |
|  | Auflösung EEZ                            |        |            | 426.000   | 423.000   | 0              | 424.502   | 434.246   |
|  | sonstige Umsatzerlöse u.a BHKW-Vergütung |        |            | 50.000    | 50.000    |                | 44.000    | 42.858    |
| <i>Personalkostenerstattung VG</i>                               |  |        | 40.000     | 40.000    | 15.000    | 40.000         | 39.123    |           |
| Miet.-u. Pachterträge  |  |        | 10.000     | 10.000    |           | 10.000         | 6.450     |           |
| Umsatzerlöse laut G.u.V.   |  |        | 3.532.662  | 3.525.450 | 2.605.349 | 3.521.912      | 3.491.001 |           |

| Gew.- u. Verlustrechnung des Kanalwerkes für das Wirtschaftsjahr |                 |                 |                                  |           |            |            |                | 2025       | 16         |            |
|--|-----------------|-----------------|----------------------------------|-----------|------------|------------|----------------|------------|------------|------------|
| Bezeichnung  |                 |                 | Wirtschaftsplanansatz pro Träger |           |            | Gesamt     | laufendes Jahr |            | Ansatz     | Ergebnis   |
|  |                 |                 | Schw.-wasser                     | OFE       | Kosten-OFE | 2025       | *09.2024       | *12.2024   | 2024       | 2023       |
| Umsatzerlöse   | aus             | lfden Entgelten | 1.845.860                        | 953.680   | 207.122    | 3.006.662  | 2.605.349      | 3.003.410  | 3.002.450  | 2.968.324  |
| Auflösung der EEZ  |                 |                 | 115.000                          | 98.000    | 213.000    | 426.000    | 0              | 424.502    | 423.000    | 434.246    |
| sonstige Umsatzerlöse  |                 |                 | 75.000                           | 20.000    | 5.000      | 100.000    | 0              | 94.000     | 100.000    | 88.431     |
| Summe lt. GuV-Position Umsatzerlöse                              |                 |                 | 2.035.860                        | 1.071.680 | 425.122    | 3.532.662  | 2.605.349      | 3.521.912  | 3.525.450  | 3.491.001  |
| aktivierte Eigenleistungen                                       |                 |                 | 19.500                           | 6.825     | 3.675      | 30.000     | 6.251          | 20.000     | 25.500     | 29.929     |
| sonstige betriebl. Erträge                                       |                 |                 | 2.600                            | 910       | 490        | 4.000      | 0              | 15.000     | 6.000      | 3.150      |
| Materialaufwand  | RHB             |                 | -179.200                         | -49.920   | -26.880    | -256.000   | -183.139       | -254.000   | -238.500   | -269.384   |
|  | bez. Leistungen |                 | -508.900                         | -141.765  | -76.335    | -727.000   | -470.591       | -717.000   | -678.000   | -734.344   |
| Personalaufwand  | Verw.-personal  |                 | -222.307                         | -77.808   | -41.896    | -342.011   | -206.845       | -336.123   | -327.244   | -332.923   |
|  | Klärpersonal    |                 | -271.709                         | -95.098   | -51.207    | -418.013   | -252.810       | -410.817   | -399.965   | -406.906   |
| Abschreibungen   |                 |                 | -575.000                         | -395.000  | -199.000   | -1.169.000 | 0              | -1.159.000 | -1.145.000 | -1.120.427 |
| sonstige betriebl. Aufwendungen                                  |                 |                 | -299.455                         | -104.809  | -56.436    | -460.700   | -265.235       | -460.149   | -494.448   | -461.779   |
| Zinsen u. ähnl. Erträge  |                 |                 | 0                                | 0         | 0          | 0          | 0              | 0          | 600        | 0          |
| Zinsen und ähnl. Aufwand   |                 |                 | -47.214                          | -62.586   | 0          | -109.800   | -58.288        | -116.775   | -91.600    | -93.369    |
| Ergebnis gew. Geschäftstätigkeit                                 |                 |                 | -45.825                          | 152.429   | -22.466    | 84.138     | 1.174.692      | 103.048    | 182.792    | 104.948    |
| Sonstige Steuern   |                 |                 | -650                             | -228      | -123       | -1.000     | -480           | -936       | -900       | -1.047     |
| Jahresergebnis   |                 |                 | -46.475                          | 152.202   | -22.589    | 83.138     | 1.174.211      | 102.112    | 181.892    | 103.901    |
| 50,00%   | EK - Verzinsung |                 | 75.000                           | 100.000   | 0          | 175.000    |                |            |            |            |

## Kostenträgerrechnung des Kananlwerkes für das Jahr

2020

17

| Nähere Erläuterung          |     | W - P L A N      |             | Schmutz-         | Nieder-        | Kosten-        | Gutbringung Erträge          |                  |                  |                  |                |          |
|-----------------------------|-----|------------------|-------------|------------------|----------------|----------------|------------------------------|------------------|------------------|------------------|----------------|----------|
| SW                          | OFE | 2025             |             | wasser           | schl.-wasser   | erstattung     |                              |                  |                  |                  |                |          |
| Abschreibungen              |     | 1.169.000        | 34%         | 575.000          | 395.000        | 199.000        | Auflösung der EEZ            | 426.000          | 115.000          | 98.000           | 213.000        |          |
| Zinsaufwand                 |     | 109.800          | 3%          | 47.214           | 62.586         | 0              | s. Umsatzerlöse              | 100.000          | 75.000           | 20.000           | 5.000          |          |
| betrieblicher Aufwand       |     | 460.700          | 13%         | 299.455          | 104.809        | 56.436         | akt. Eigenleistungen         | 30.000           | 19.500           | 6.825            | 3.675          |          |
| Materialaufwand             |     | 256.000          | 7%          | 179.200          | 49.920         | 26.880         | sonstige Erträge             | 4.000            | 2.600            | 910              | 490            |          |
| bezogene Leistungen         |     | 727.000          | 21%         | 508.900          | 141.765        | 76.335         | Zinserträge                  | 0                | 0                | 0                | 0              |          |
| Persko./Klärpersonal        |     | 418.013          | 12%         | 271.709          | 95.098         | 51.207         | <b>Zw.-summe</b>             | <b>560.000</b>   | <b>212.100</b>   | <b>125.735</b>   | <b>222.165</b> |          |
| Persko./Verwaltung          |     | 342.011          | 10%         | 222.307          | 77.808         | 41.896         | <b>Kosten ohne M.-gewinn</b> | <b>2.923.524</b> | <b>1.892.335</b> | <b>801.478</b>   | <b>234.346</b> |          |
| sonstige Steuern            |     | 1.000            | 0%          | 650              | 228            | 123            | <b>Mindestgewinn</b>         |                  |                  |                  |                |          |
| <b>Zw.-summe</b>            |     | <b>3.483.524</b> | <b>100%</b> | <b>2.104.435</b> | <b>927.213</b> | <b>451.876</b> | <b>50,00% Verzinsung</b>     | <b>175.000</b>   | <b>75.000</b>    | <b>100.000</b>   | <b>0</b>       |          |
| <b>Sollkostenverzinsung</b> |     |                  |             |                  |                | <b>0</b>       | Seite 18                     | 43%              |                  |                  |                |          |
| <b>Straßenentwässerung</b>  |     |                  |             |                  |                | <b>4.635</b>   |                              | 57%              |                  |                  |                |          |
|                             |     |                  |             |                  |                |                | <b>Kosten WPLAN</b>          | <b>3.098.524</b> | <b>1.967.335</b> | <b>901.478</b>   | <b>234.346</b> |          |
|                             |     |                  |             |                  |                |                | <b>Mindestgewinn</b>         |                  |                  |                  |                |          |
|                             |     |                  |             |                  |                |                | <b>100,00% Verzinsung</b>    |                  |                  |                  |                |          |
|                             |     |                  |             |                  |                |                | Seite 18                     | 43%              | <b>350.000</b>   | <b>150.000</b>   | <b>200.000</b> | <b>0</b> |
|                             |     |                  |             |                  |                |                |                              | 57%              |                  |                  |                |          |
|                             |     |                  |             |                  |                |                | <b>Kosten WPLAN</b>          | <b>3.273.524</b> | <b>2.042.335</b> | <b>1.001.478</b> | <b>234.346</b> |          |

Stellenübersicht der VG-werke Eisenberg für Wirtschaftsplan (nachrichtlich bzw. intern)

2025

ORIGINAL STELLENPLAN WERKE siehe Stellenplan VG

| Mitarbeiter                          | Nr. | Hinweis                   | 2025        |              |              | 2025           | 2025           | Summe          | 2024        |              |              | 2024           | 2024           | Summe          |
|--------------------------------------|-----|---------------------------|-------------|--------------|--------------|----------------|----------------|----------------|-------------|--------------|--------------|----------------|----------------|----------------|
|                                      |     |                           | besetzt     | Monate       |              | Wasser         | Kanal          |                | besetzt     | Monate       |              | Wasser         | Kanal          |                |
| techn. WL                            | 1.  |                           | 1,00        | 12,00        | 12,00        | 40%            | 60,00%         | 100,00%        | 1,00        | 12,00        | 12,00        | 40%            | 60,00%         | 100,00%        |
| kaufm. WL                            | 2.  |                           | 0,40        | 12,00        | 4,80         | 50%            | 50,00%         | 100,00%        | 0,40        | 12,00        | 4,80         | 50%            | 50,00%         | 100,00%        |
| <b>Werkleitung</b>                   |     |                           | <b>1,40</b> | <b>24,00</b> | <b>16,80</b> | <b>90,00%</b>  | <b>110,00%</b> | <b>200,00%</b> | <b>1,40</b> | <b>24,00</b> | <b>16,80</b> | <b>90,00%</b>  | <b>110,00%</b> | <b>200,00%</b> |
| Techniker                            | 3.  |                           | 1,00        | 12,00        | 12,00        | 100%           | 0,00%          | 100,00%        | 1,00        | 12,00        | 12,00        | 100%           | 0,00%          | 100,00%        |
| Techniker                            | 4.  |                           | 1,00        | 12,00        | 12,00        | 100%           | 0,00%          | 100,00%        | 1,00        | 12,00        | 12,00        | 100%           | 0,00%          | 100,00%        |
| Techniker                            | 5.  | neu ab 01.07.2024         | 1,00        | 12,00        | 12,00        | 100%           | 0,00%          | 100,00%        | 1,00        | 13,00        | 13,00        | 100%           | 0,00%          | 100,00%        |
| Ingenieur                            | 6.  | Minijob (07.23 - 12.2024) | 0,00        | 0,00         | 0,00         | 0%             | 0,00%          | 0,00%          | 1,00        | 14,00        | 14,00        | 100%           | 0,00%          | 100,00%        |
| <b>Angestellte im techn. Bereich</b> |     |                           | <b>3,00</b> | <b>36,00</b> | <b>36,00</b> | <b>300,00%</b> | <b>0,00%</b>   | <b>300,00%</b> | <b>4,00</b> | <b>51,00</b> | <b>51,00</b> | <b>400,00%</b> | <b>0,00%</b>   | <b>400,00%</b> |

1.)

Die Personalkosten des techn. Werkleiters werden anteilmäßig mit der VG Eisenberg verrechnet.

2.) - 6.)

Die Personalkosten des techn. Bauamtes werden anteilmäßig mit der VG Eisenberg verrechnet.

Stellenübersicht der VG-werke Eisenberg für Wirtschaftsplan (nachrichtlich bzw. intern)

2025

ORIGINAL STELLENPLAN WERKE siehe Stellenplan VG

| Mitarbeiter                         | Nr. | Hinweis                      | besetzt      | Monate        | 2025          |                 | Summe          | besetzt         | Monate       | 2024          |               | Summe           |                |                 |
|-------------------------------------|-----|------------------------------|--------------|---------------|---------------|-----------------|----------------|-----------------|--------------|---------------|---------------|-----------------|----------------|-----------------|
|                                     |     |                              |              |               | 2025          | 2025            |                |                 |              | 2024          | 2024          |                 |                |                 |
|                                     |     |                              |              |               |               | 2025            |                | Wasser          | Kanal        | 2024          |               |                 | Wasser         | Kanal           |
| Sachbearbeiter/in                   | 7.  | ausgeschieden 31.12.2024     | 0,00         | 0,00          | 0,00          | 0,00%           | 0,00%          | 0,00%           | 1,00         | 12,00         | 12,00         | 100,00%         | 0,00%          | 100,00%         |
| Sachbearbeiter/in                   | 8.  | Teilzeit                     | 0,79         | 12,00         | 9,48          | 70,00%          | 30,00%         | 100,00%         | 0,79         | 12,00         | 9,48          | 75,00%          | 25,00%         | 100,00%         |
| Sachbearbeiter/in                   | 9.  |                              | 1,00         | 12,00         | 12,00         | 70,00%          | 30,00%         | 100,00%         | 1,00         | 12,00         | 12,00         | 70,00%          | 30,00%         | 100,00%         |
| Sachbearbeiter/in                   | 10. | in 2024.05 zur KEEP          | 0,00         | 0,00          | 0,00          | 0,00%           | 0,00%          | 0,00%           | 1,00         | 5,00          | 5,00          | 80,00%          | 20,00%         | 100,00%         |
| Sachbearbeiter/in                   | 11. |                              | 1,00         | 12,00         | 12,00         | 80,00%          | 20,00%         | 100,00%         | 1,00         | 12,00         | 12,00         | 80,00%          | 20,00%         | 100,00%         |
| Sachbearbeiter/in                   | 12. |                              | 1,00         | 12,00         | 12,00         | 75,00%          | 25,00%         | 100,00%         | 1,00         | 12,00         | 12,00         | 70,00%          | 30,00%         | 100,00%         |
| Sachbearbeiter/in                   | 13. | TZ                           | 0,72         | 12,00         | 8,64          | 75,00%          | 25,00%         | 100,00%         | 0,72         | 12,00         | 8,64          | 75,00%          | 25,00%         | 100,00%         |
| Sachbearbeiter/in                   | 14. | TZ; weg 05.2024              | 0,00         | 0,00          | 0,00          | 0,00%           | 0,00%          | 0,00%           | 0,64         | 4,00          | 2,56          | 70,00%          | 30,00%         | 100,00%         |
| Sachbearbeiter/in                   | 15. |                              | 1,00         | 12,00         | 12,00         | 75,00%          | 25,00%         | 100,00%         | 1,00         | 12,00         | 12,00         | 60,00%          | 40,00%         | 100,00%         |
| Sachbearbeiter/in                   | 16. | TZ                           | 0,50         | 12,00         | 6,00          | 75,00%          | 25,00%         | 100,00%         | 0,50         | 12,00         | 6,00          | 100,00%         | 0,00%          | 100,00%         |
| Sachbearbeiter/in                   | 17. | TZ                           | 0,72         | 12,00         | 8,64          | 75,00%          | 25,00%         | 100,00%         | 0,72         | 12,00         | 8,64          | 60,00%          | 40,00%         | 100,00%         |
| Sachbearbeiter/in                   | 18. |                              | 1,00         | 12,00         | 12,00         | 70,00%          | 30,00%         | 100,00%         | 1,00         | 12,00         | 12,00         | 70,00%          | 30,00%         | 100,00%         |
| Sachbearbeiter/in                   | 19. | TZ; Mutterschaft; ab 07.2025 | 0,50         | 6,00          | 3,00          | 75,00%          | 25,00%         | 100,00%         | 0,64         | 0,00          | 0,00          | 0,00%           | 0,00%          | 0,00%           |
| Sachbearbeiter/in                   | 20. | TZ; Mutterschaft; ab 07.2025 | 0,50         | 6,00          | 3,00          | 75,00%          | 25,00%         | 100,00%         | 1,00         | 0,00          | 0,00          | 75,00%          | 0,00%          | 75,00%          |
| Sachbearbeiter/in                   | 21. | ab 09.2021                   | 1,00         | 0,00          | 0,00          | 70,00%          | 30,00%         | 100,00%         | 1,00         | 12,00         | 12,00         | 70,00%          | 30,00%         | 100,00%         |
| Sachbearbeiter/in                   | 22. | Neu 02.2023                  | 0,00         | 0,00          | 0,00          | 0,00%           | 0,00%          | 0,00%           | 1,00         | 12,00         | 12,00         | 75,00%          | 25,00%         | 100,00%         |
| Sachbearbeiter/in                   | 23. | TZ neu 06.2023               | 0,50         | 12,00         | 6,00          | 37,50%          | 12,50%         | 50,00%          | 0,50         | 12,00         | 6,00          | 75,00%          | 25,00%         | 100,00%         |
| Sachbearbeiter/in                   | 24. | NEU 07.2023                  | 1,00         | 12,00         | 12,00         | 75,00%          | 30,00%         | 105,00%         | 1,00         | 12,00         | 12,00         | 70,00%          | 30,00%         | 100,00%         |
| Sachbearbeiter/in                   | 25. | Teilzeit neu 07.2024         | 1,00         | 12,00         | 12,00         | 70,00%          | 30,00%         | 100,00%         | 1,00         | 7,00          | 7,00          | 70,00%          | 30,00%         | 100,00%         |
| Sachbearbeiter/in                   | 26. | TZ 05.2024 - 05.2024         | 0,00         | 0,00          | 0,00          | 0,00%           | 0,00%          | 0,00%           | 1,00         | 1,00          | 1,00          | 70,00%          | 30,00%         | 100,00%         |
| Sachbearbeiter/in                   | 27. | Azubi bis 08.2025            | 0,00         | 0,00          | 0,00          | 0,00%           | 0,00%          | 0,00%           | 0,00         | 0,00          | 0,00          | 0,00%           | 0,00%          | 0,00%           |
| Sachbearbeiter/in                   | 28. | Azubi bis 08.2025            | 0,00         | 0,00          | 0,00          | 0,00%           | 0,00%          | 0,00%           | 0,00         | 0,00          | 0,00          | 0,00%           | 0,00%          | 0,00%           |
| Sachbearbeiter/in                   | 29. | Neueinstellung               | 1,00         | 9,00          | 9,00          | 50,00%          | 50,00%         | 100,00%         | 0,00         | 0,00          | 0,00          | 0,00%           | 0,00%          | 0,00%           |
| <b>Angestellte im Verw.-bereich</b> |     |                              | <b>13,23</b> | <b>165,00</b> | <b>137,76</b> | <b>1117,50%</b> | <b>437,50%</b> | <b>1555,00%</b> | <b>17,51</b> | <b>185,00</b> | <b>162,32</b> | <b>1415,00%</b> | <b>460,00%</b> | <b>1875,00%</b> |

auf Monate ....

auf Monate ....

7.) - 29.)  
Die Personalkosten des Verwaltungsbereiches werden anteilmäßig mit der KEEP-verrechnet

13,75 11,48



15,42 13,53

| Stellenübersicht der VG-werke Eisenberg für Wirtschaftsplan (nachrichtlich bzw. intern) |     |                      |              |               |               |                 |                 |                 |              |               |               |                 | 2025            |                 |
|---|-----|----------------------|--------------|---------------|---------------|-----------------|-----------------|-----------------|--------------|---------------|---------------|-----------------|-----------------|-----------------|
| ORIGINAL STELLENPLAN WERKE siehe Stellenplan VG   |     |                      |              |               |               |                 |                 |                 |              |               |               |                 |                 |                 |
| Mitarbeiter   | Nr. | Hinweis              | besetzt      | Monate        |               | 2025            | 2025            | Summe           | besetzt      | Monate        |               | 2024            | 2024            | Summe           |
|   |     |                      |              | 2025          |               | Wasser          | Kanal           |                 |              | 2024          |               | Wasser          | Kanal           |                 |
| K-Meister   | 27. |                      | 1,00         | 12,00         | 12,00         | 0,00%           | 100,00%         | 100,00%         | 1,00         | 12,00         | 12,00         | 0,00%           | 100,00%         | 100,00%         |
| Vorarbeiter   | 28. |                      | 1,00         | 12,00         | 12,00         | 0,00%           | 100,00%         | 100,00%         | 1,00         | 12,00         | 12,00         | 0,00%           | 100,00%         | 100,00%         |
| Facharbeiter  | 29. |                      | 1,00         | 12,00         | 12,00         | 0,00%           | 100,00%         | 100,00%         | 1,00         | 12,00         | 12,00         | 0,00%           | 100,00%         | 100,00%         |
| Facharbeiter  | 30. |                      | 1,00         | 12,00         | 12,00         | 0,00%           | 100,00%         | 100,00%         | 1,00         | 12,00         | 12,00         | 0,00%           | 100,00%         | 100,00%         |
| Facharbeiter  | 31. |                      | 1,00         | 12,00         | 12,00         | 0,00%           | 100,00%         | 100,00%         | 1,00         | 12,00         | 12,00         | 0,00%           | 100,00%         | 100,00%         |
| Lehling   | 32. | Lehrling neu 08.2024 | 0,00         | 0,00          | 0,00          | 0,00%           | 100,00%         | 100,00%         | 0,00         | 0,00          | 0,00          | 0,00%           | 100,00%         | 100,00%         |
| <b>Kanalwerk technisches Personal</b>   |     |                      | <b>5,00</b>  | <b>60,00</b>  | <b>60,00</b>  | <b>0,00%</b>    | <b>600,00%</b>  | <b>600,00%</b>  | <b>5,00</b>  | <b>60,00</b>  | <b>60,00</b>  | <b>0,00%</b>    | <b>600,00%</b>  | <b>600,00%</b>  |
| Reini.-personal   | 33. |                      | 1,00         | 12,00         | 12,00         | 75,00%          | 25,00%          | 175,00%         | 1,00         | 12,00         | 12,00         | 75,00%          | 25,00%          | 175,00%         |
| Reini.-personal   | 34. |                      | 1,00         | 12,00         | 12,00         | 75,00%          | 25,00%          | 25,00%          | 1,00         | 12,00         | 12,00         | 75,00%          | 25,00%          | 25,00%          |
| Reini.-personal   | 35. |                      | 1,00         | 12,00         | 12,00         | 75,00%          | 25,00%          | 25,00%          | 1,00         | 12,00         | 12,00         | 75,00%          | 25,00%          | 25,00%          |
| Reini.-personal   | 36. |                      | 1,00         | 12,00         | 12,00         | 0,00%           | 100,00%         | 100,00%         | 1,00         | 12,00         | 12,00         | 0,00%           | 25,00%          | 25,00%          |
| <b>s. Personal (Reinigungspersonal)</b>   |     |                      | <b>4,00</b>  | <b>48,00</b>  | <b>48,00</b>  | <b>225,00%</b>  | <b>175,00%</b>  | <b>325,00%</b>  | <b>4,00</b>  | <b>48,00</b>  | <b>48,00</b>  | <b>225,00%</b>  | <b>100,00%</b>  | <b>250,00%</b>  |
| <b>Stellenplan der VG-werke insgesamt</b>   |     |                      | <b>26,63</b> | <b>333,00</b> | <b>298,56</b> | <b>1732,50%</b> | <b>1322,50%</b> | <b>2980,00%</b> | <b>31,91</b> | <b>368,00</b> | <b>338,12</b> | <b>2130,00%</b> | <b>1270,00%</b> | <b>3325,00%</b> |